

STAURAU NACH MASS

Drehtürenschränke

Unsere Drehtürenschränke begeistern mit geradlinigem, modernem Design. Vier Schrankhöhen, zwei Schranktiefen sowie fünf Schrankzellenbreiten eröffnen eine Vielzahl an Planungsmöglichkeiten und schaffen großzügigen Stauraum nach Maß.



DREHTÜRENSCHRÄNKE

- *reduziertes Design*
 - *frei bestückbar*
 - *Korpus auch in Frontholzart*
- *durch und durch reines Naturholz*
 - *3-Schicht-Technologie*
 - *solide Konstruktion*



individuell planbar

Die von feinen Kanten eingefassten Fronten prägen die elegante Optik der Drehtürenschränke. Kombiniert mit den frei planbaren Außenladen entstehen völlig eigenständige Frontbilder und Stauraum nach individuellem Bedarf.

Abb.: **valore** Schrank mit Aufsatzschrank und Zwischenelement, 385,9 x 338 x 62,5 cm (B x H x T), Holzart Eiche Weißöl, Holzart Innenleben Eiche Weißöl, Glas stahl matt | **lui** Stuhl, Holzart Eiche Weißöl, Naturleder schwarz



Schrankaußenseite Kante gerade



Schrankaußenseite Kante mit Falz



Aufsatzschränke | Höhen

Die Drehtürenschränke können mit Aufsatzschränken in drei unterschiedlichen Höhen erweitert werden. Diese schaffen zusätzlichen Stauraum und ermöglichen raumhohe Planungen bis zu 370 cm Höhe.

Zwischenelemente

Der Schrank als Homeoffice oder Schminktisch: Durchdachte Zwischenelemente sorgen für Abwechslung in der Schrankgestaltung und erfüllen praktische Zusatzfunktionen, die dem Schrank wertvollen Mehrwert verleihen.



Element Homeoffice



Element Schminktisch



Entdecken Sie den **valore** Schrank!
qr.team7-home.com/valore-aufsatzschrank-gif



valore

Im Zentrum des **valore** Drehtürenschranks steht ein Band zwischen zwei Teilungsfugen, das wahlweise in Naturholz mit waagrechter Maserung oder in Farbglas gestaltet werden kann. Besonders lebendig und edel wirkt das Holzband in der Variante Relief mit seinen quer zur Holzmaserung verlaufenden Fräsungen.

Abb.: **valore** Schrank, Holzart Nussbaum, Glas taupe matt



INNERE WERTE

Schrankinnenleben

Die Liebe zum Detail und zu echtem Naturholz setzt sich auch im Inneren unserer Schränke fort. Perfekt in Szene gesetzt wird die meisterhafte, handwerkliche Verarbeitung durch die optionale LED-Beleuchtung.



alles in Ordnung

Ein umfangreiches und funktionales Innenleben sorgt für Komfort und besseren Überblick in Ihren Schränken. Praktische „Helfer“ wie Kleiderlifte, Hemdenzieher und Innenladen mit unterschiedlichen Einteilungen helfen Ihnen, rasch und stilsicher die passenden Kombinationen zu finden. Zwischenelemente mit raffinierten Zusatzfunktionen bieten zudem Raum für dekorative Accessoires und bringen Wohnlichkeit in Ihr Schlafzimmer.



Innenleben aus reinem Naturholz



Hemdenzieher mit Rauchglasfront



Hemdenzieher und Innenlade

Hemdenzieher | Innenladen

Die praktischen Innenladen liegen dezent hinter den Schranktüren. Ausgestattet mit Volllauszügen bieten sie komfortablen Zugriff auf den Schubladeninhalt. Der Touchbeschlag sorgt für einfaches Öffnen und eine grifflose Optik. Der Hemdenzieher mit eleganter Rauchglasfront kann optional mit übersichtlichen Inneneinteilungen für Krawatten und Gürtel ausgestattet werden.



Schminktisch mit geöffneter, gedämpfter Tischplatte

Zwischenelemente

Diese offenen Elemente erweitern den Schrank mit smarten Zusatzfunktionen. Eine Schreibplatte mit Kabeldurchlässen und Regalfächer machen ihn zum voll funktionsfähigen Homeoffice. Der Schminktisch offenbart seine Talente erst, wenn man die Tischplatte aufklappt. Dann zeigen sich sein großer Spiegel, seine elegante, mit Leder bezogene Ablage und die praktischen Holzboxen für Schmuck und Schminkutensilien.



T-Einteilung



Inneneinteilung für Hemden



Außenladen



Hemdenzieher mit Einsatz für Krawatten und Gürtel



Hosenauszug aus reinem Naturholz

mehr Übersicht

Die T-Einteilung teilt die Schrankzelle und macht diese noch effizienter nutzbar. Eine Seite verfügt über eine Kleiderstange, die andere über Fachböden. Für eine übersichtliche Aufbewahrung sorgen die Inneneinteilung für Hemden, Hemdenzieher mit praktischen Einsätzen und der ebenfalls zur Gänze in Naturholz gefertigte Hosenauszug, der im hinteren Bereich über eine weitere Ablagefläche verfügt, etwa für Gürtel. Außenladen vervollständigen das großzügige und durchdachte Stauraumangebot.



Entdecken Sie das Schrankinnenleben!
qr.team7-home.com/valore-aufsatzschrank-innenleben-gif



Kleiderlift



Kleiderstange an Seiten- oder Mittelwand montiert



Kleiderstange am Fachboden montiert



Schuhfach



Hemdenzieher mit Klemmgefache und Box

Holz, wohin das Auge blickt

Ob Kleiderstange, Innenladen, Hemdenzieher oder Schuhfach, echtes Naturholz macht das Innenleben unserer Schränke einzigartig und unterstreicht die Hochwertigkeit. Fachböden mit optionaler breiterer Vorderkante betonen diese Optik. Passend zu den warmen Holztönen in dezentem Schwarzbraun gehalten, ermöglicht der Kleiderlift eine optimale Platzausnutzung und erstklassigen Bedienkomfort.



Entdecken Sie das
Schrankinnenleben!
[qr.team7-home.com/
valore-aufsatzschrank-innenleben](https://qr.team7-home.com/valore-aufsatzschrank-innenleben)



LED-Lichtleisten für ideale Ausleuchtung des Innenraums



haiku | hood+ | elliot

Egal ob er bodenstehend oder hängend montiert wird oder lässig an der Wand lehnt – unser **haiku** Spiegel macht immer eine gute Figur. Praktische Aufhängemöglichkeiten für Ihre Kleidung bietet der Kleiderständer **hood+**. Ein charmanter Begleiter in allen Wohnbereichen ist unser **elliot** Lounge Chair, der mit einladend komfortablem Charakter und seiner schlichten Ästhetik wunderbar mit anderen Möbeln kombinierbar ist.

Abb. oben: **haiku** Spiegelpaneel, Holzart Eiche
hood+ Kleiderständer und Kleiderbügel, Holzart Eiche
hi! Beistelltisch mit Schuhlöffel, Holzart Eiche, Lederkeder

Abb. links: **elliot** Lounge Chair, Holzart Eiche Weißöl,
Stoff nimbus nuvola



Entdecken Sie den
elliot Lounge Chair!
[qr.team7-home.com/
gif-elliot](https://qr.team7-home.com/gif-elliot)

”

Stets zu Diensten. Unsere Beistelltische machen immer eine gute Figur – ganz egal in welcher Form.

Designer Sebastian Desch



vielseitige Beistelltische

Die vielseitigen und flexiblen Beistelltische sind immer zur Stelle, wenn Sie eine praktische Ablage suchen – ob in Ihrem Schlafzimmer oder in einem anderen Wohnbereich. Zusätzlich als willkommene Sitzgelegenheit punkten unsere massiven Naturholzblöcke.

Abb. oben links: **loup** Beistelltisch, Holzart Nussbaum,
Glas kiesel matt

Abb. oben Mitte: **clip** Beistelltisch, Holzart Eiche Wild

Abb. oben rechts: **hi!** Beistelltisch, Holzart Eiche Weißöl,
Lederkeder

Abb. links: Naturholzblock, Holzart Eiche geräuchert

Abb. rechts: **sidekick** Beistelltisch,
Holzart Nussbaum



Schranksystem

- individuell planbar
- reines Naturholz
- solide handwerkliche Konstruktion
- 3-Schicht-Technologie
- Korpus und Fronten in gleicher Holzart

Holzarten: Erle, Buche, Kernbuche, Eiche, Eiche Wild, Kirschbaum, Nussbaum, Nussbaum Wild, Eiche Weißöl, Eiche Wild Weißöl, Zirbe
Wildsortierung nur auf Fronten anwendbar

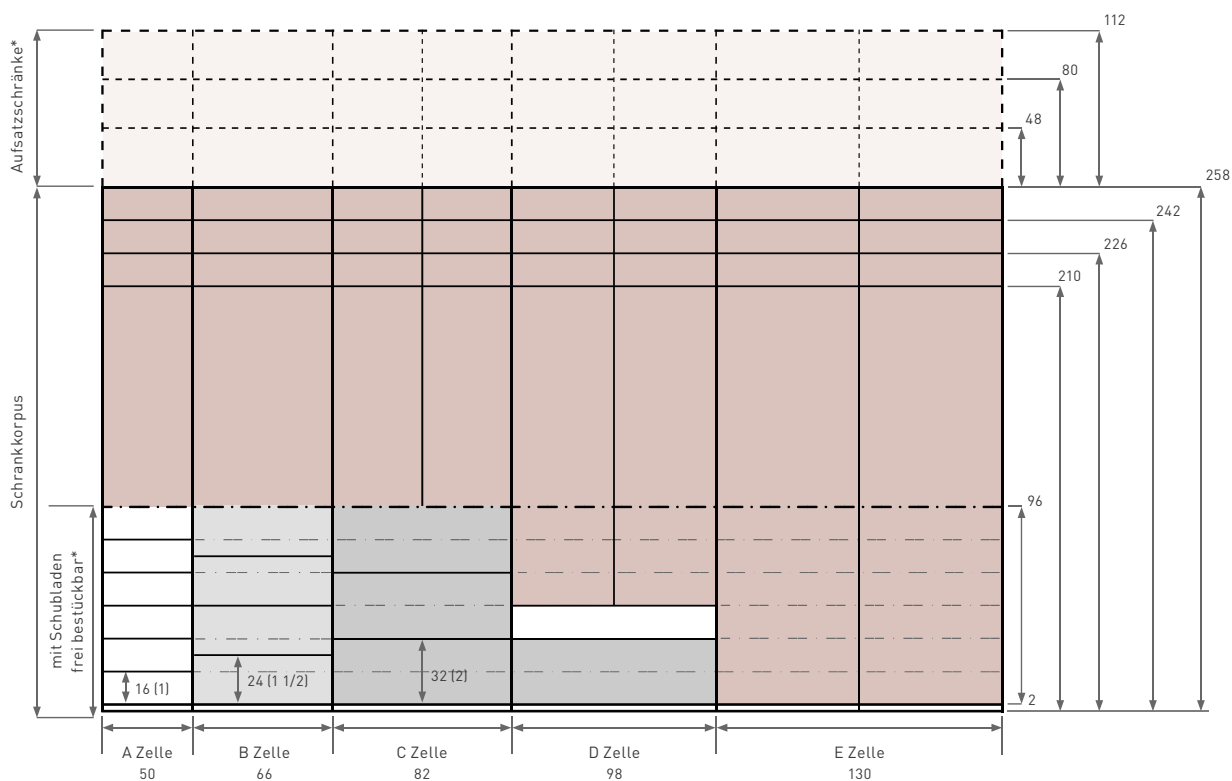
Glasfarben: siehe S. 2



Planungsraster

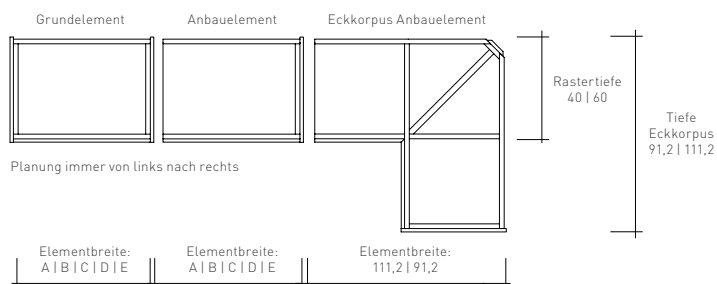
Rastertiefe

T	40 60
---	---------

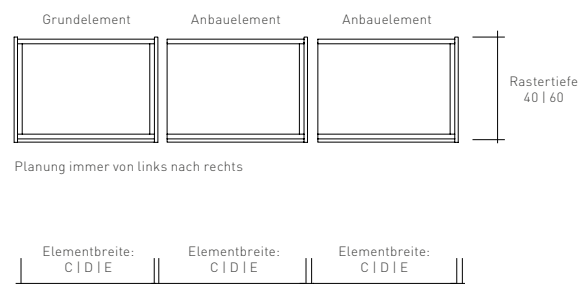


*nur bei Drehtürschränken möglich

Planung Drehtürschränke



Planung Schwebetürschränke



alle Angaben in cm | ca.-Angaben

Frontprogramme Drehtürenschränke



soft

Fronten:




Maserung: senkrecht

H	210 226 242
B	50 66 82 98 130
T	40 60



lunetto

Fronten:



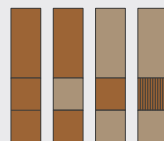
Maserung: waagrecht

H	210 226 242
B	50 66 82 98 130
T	40 60



valore

Fronten:



Maserung: senkrecht/waagrecht/senkrecht

H	210 226 242 258
B	50 66 82 98 130
T	40 60

Frontprogramme Schwebetürenschränke




soft

Fronten:




Maserung: senkrecht

H	210 226 242
B	82 98 130
T	40 60




lunetto

Fronten:



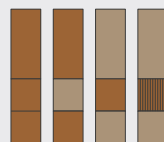
Maserung: waagrecht

H	210 226 242
B	82 98 130
T	40 60



valore

Fronten:



Maserung: senkrecht/waagrecht/senkrecht

H	210 226 242
B	82 98 130
T	40 60

Anordnung Schwebetüren

2-türig



rechte Tür generell vorne
links oder rechts möglich

3-türig



mittlere Tür generell vorne

4-türig



mittlere Türen generell vorne

Griffe

Drehtüreschränke [Auswahlmöglichkeiten der Griffe je nach Modell unterschiedlich]



Trapezgriffleiste (TG)

Winkelgriffleiste (WG)

Holzgriff waagrecht (HW)

Griffleiste Holz (LH)

Griffleiste Holz integriert (IG)



Griffstange kubisch (GKU)

Klappgriff Holz (CH)

Klappgriff Edelstahl (CE)

Touchbeschlag (TB)

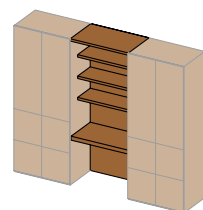
Schwebetüreschränke



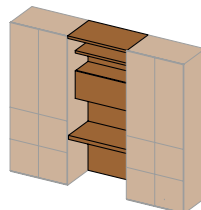
Griffleiste Holz (LH)

ohne Griff (OG)

Zwischenelemente Schranksystem



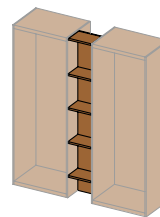
HOR STR



HORK STKR

Home-Office oder Schminktisch mit Regalfächern

Home-Office oder Schminktisch mit Klappe und Regalfächern



SVF

Schrankverbindungsfächer



Beispiel Home-Office

Ausstattung: Schreibtischplatte fix (nicht aufklappbar)



Beispiel Schminktisch

Ausstattung: Schminktischplatte aufklappbar, Innenleben mit Lederboden, 3 Accessoiresboxen und großem Innenspiegel



Beispiel Schrankverbindungsfächer

Holzarten

Wenn nicht anders angeführt, werden alle Holzoberflächen mit reinem Naturöl veredelt.



Erle



Buche



Kernbuche



Eiche



Eiche Wild*



Kirschbaum



Nussbaum



Nussbaum Wild*



Eiche Weißöl




Eiche Wild Weißöl*




Zirbe ungeölt**

Farbglas


glänzend oder matt | alle Glasoberflächen in Wunschfarbe (nach NCS-Farbfächer, gegen Aufpreis)



weiß
(optiwhite)



naturweiß
(optiwhite)




sand
(optiwhite)




kiesel
(optiwhite)




taupe
(optiwhite)




schlamm
(optiwhite)




dunkelbraun



hellgrau
(optiwhite)




mittelgrau
(optiwhite)



anthrazit



graphitgrau
(optiwhite)



schwarz



pearl (nur matt)



bronze (nur matt)



stahl (nur matt)

Farbmuster

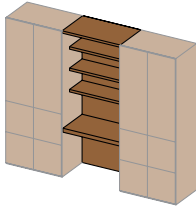
Holz ist eines der edelsten, schönsten und vielfältigsten Naturprodukte. Jedes Stück Holz ist ein Unikat. Farbliche Unterschiede sind von der Struktur und dem Wuchsgebiet des Holzes abhängig. Ebenso vom Alter des Möbels, da sich unter den natürlichen Umwelteinflüssen (z.B. Tageslicht) der Farbton der Oberfläche verändert. Bei einer Fertigung nach Farbmuster bemühen wir uns immer den Farbton bestmöglich zu treffen. Trotzdem wird es bei den Materialien Holz, Glas, Stoff oder Leder zu geringfügigen Abweichungen kommen. Eine absolute Farbgleichheit ist nicht möglich.

*Wildsortierung nur auf Fronten anwendbar

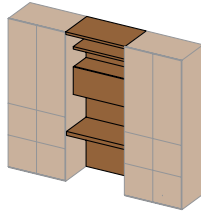
**Zirbe ist ein Biotopholz (Lärche, auf Wunsch abweichend im Naturöl angereichert) Änderungen, Irrtum, Druck- und Satzfehler vorbehalten.

TEAM7

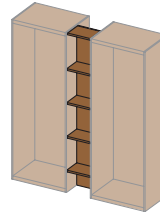
Zwischenelemente Schranksystem



HOR
STR



HORK
STKR



SVF

Home-Office oder Schminktisch mit Regalfächern

Home-Office oder Schminktisch mit Klappe und Regalfächern

Schrankverbindungsfächer



Beispiel Home-Office

Ausstattung: Schreibtischplatte
fix (nicht aufklappbar)



Beispiel Schminktisch

Ausstattung: Schminktischplatte
aufklappbar, Innenleben mit
Lederboden, 3 Accessoiresboxen
und großem Innenspiegel



Beispiel Schrankverbindungsfächer

Holzarten

Wenn nicht anders angeführt, werden alle Holzoberflächen mit reinem Naturöl veredelt.



Erle



Buche



Kernbuche



Eiche



Eiche Wild*



Kirschbaum



Nussbaum



Nussbaum Wild*



Eiche Weißöl




Eiche Wild Weißöl*




Zirbe ungeölt**

Farbglas


glänzend oder matt | alle Glasoberflächen in Wunschfarbe (nach NCS-Farbfächer, gegen Aufpreis)




weiß
(optiwhite)




naturweiß
(optiwhite)




sand
(optiwhite)




kiesel
(optiwhite)




taupe
(optiwhite)



schlamm
(optiwhite)




dunkelbraun



hellgrau
(optiwhite)




mittelgrau
(optiwhite)



anthrazit



graphitgrau
(optiwhite)



schwarz



pearl (nur matt)



bronze (nur matt)



stahl (nur matt)

Farbmuster

Holz ist eines der edelsten, schönsten und vielfältigsten Naturprodukte. Jedes Stück Holz ist ein Unikat. Farbliche Unterschiede sind von der Struktur und dem Wuchsgebiet des Holzes abhängig. Ebenso vom Alter des Möbels, da sich unter den natürlichen Umwelteinflüssen (z.B. Tageslicht) der Farbton der Oberfläche verändert. Bei einer Fertigung nach Farbmuster bemühen wir uns immer den Farbton bestmöglich zu treffen. Trotzdem wird es bei den Materialien Holz, Glas, Stoff oder Leder zu geringfügigen Abweichungen kommen. Eine absolute Farbgleichheit ist nicht möglich.

*Wildsortierung nur auf Fronten anwendbar

**Zirbe ist ein Biotopholz (Lärche); auf Wunsch abweichend im Naturöl angestrichen. Änderungen, Irrtum, Druck- und Satzfehler vorbehalten.

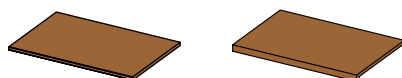
TEAM7

Innenleben Schranksystem

Holzarten Innenleben

Erle, Buche, Eiche, Kirschbaum, Nussbaum, Eiche Weißöl, Zirbe
Ladenzargen nur in Buche und Nussbaum möglich

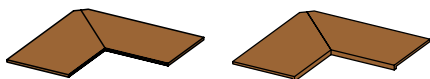
Informationen gelten für alle folgenden Artikel.



Fachboden | Fachboden breite Kante

für Rastertiefe: 40 und 60 cm

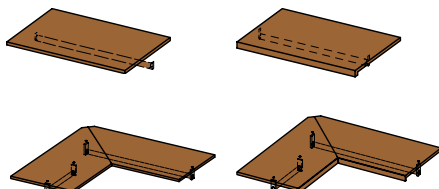
B	46	62	78	94	126
---	----	----	----	----	-----



Fachboden | Fachboden breite Kante für Eckschrank

für Rastertiefe: 40 und 60 cm

B	86	106
T	86	106



Fachboden mit Kleiderstange | breite Kante Fachboden für Eckschrank mit Kleiderstange | breite Kante

für Rastertiefe: 60 cm

FKL:

B	46	62	78	94	126
---	----	----	----	----	-----

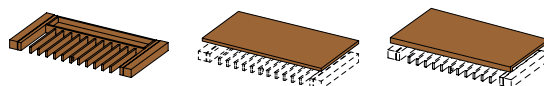
FKL ES:

B	106
T	106



Kleiderstange

B	46	62	78	94	126
---	----	----	----	----	-----

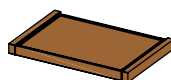


Hosenauszug* | Abdeckboden für Hosenauszug Abdeckboden für Hosenauszug breite Kante

für Rastertiefe: 60 cm

Anzahl Hosenhalter: 4, 7, 9, 11, 17

B	46	62	78	94	126
H	14				



Tablarauszug

für Rastertiefe: 40 und 60 cm

B	46	62	78	94	126
H	6				

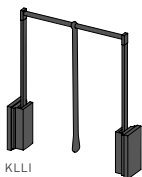


Schuhfach

für Rastertiefe: 40 und 60 cm

B	46	62	78	94	126
H	6				

*nicht in Zirbe erhältlich



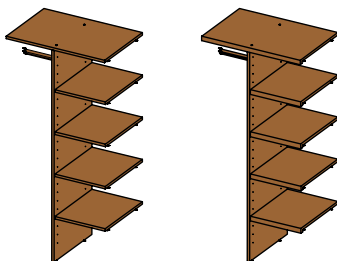
KLLI

Kleiderlift

für Rastertiefe: 60 cm

Farbe: schwarzbraun

B	46	62	78	94	126
H	84				



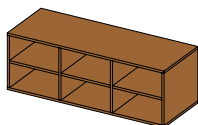
TEIN

TEINK

T-Einteilung | T-Einteilung mit breiter Kante

für Rastertiefe: 60 cm

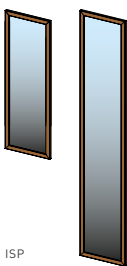
B	78	94	126
H	162,1		



INHE

Inneneinteilung für Hemden

B	78	94	126
H	32,4		
T	35		




ISP

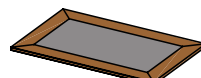
Innenspiegel

B	33
H	88,5
T	171

Innenladen und Hemdenzieher



OABH



OABG

obere Abdeckung Holz für Innenkorpus

obere Abdeckung Glas für Innenkorpus

für Rastertiefe: 40 und 60 cm

B	46	62	78	94	126
H	Holz 1,9 Glas 1,6				



HEZI6 1



INLA6 1

1 Hemdenzieher

1 Innenlade

für Rastertiefe: 40 und 60 cm

B	46	62	78	94	126
H	18				



HEZI6 2



HEIN6 1

2 Hemdenzieher

1 Hemdenzieher, 1 Innenlade

für Rastertiefe: 40 und 60 cm

B	46	62	78	94	126
H	34				



INLA6 2



GRLA6 1

2 Innenladen

1 Großraumlade

für Rastertiefe: 40 und 60 cm

B	46	62	78	94	126
H	34				



HEZI6 3



HEIN6 2



INHE6 2

3 Hemdenzieher

2 Hemdenzieher, 1 Innenlade

1 Hemdenzieher, 2 Innenladen

für Rastertiefe: 40 und 60 cm

B	46	62	78	94	126
H	50				

Abdeckung Glas und Hemdenzieher in Rauchglas



INGR6 1



INLA6 3

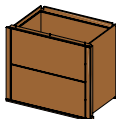
1 Innenlade, 1 Großraumlade
3 Innenladen

für Rastertiefe: 40 und 60 cm

B	46	62	78	94	126
H	50				



INGR6 2



GRLA6 2



INLA6 4

2 Innenladen, 1 Großraumlade
2 Großraumladen
4 Innenladen

für Rastertiefe: 40 und 60 cm

B	46	62	78	94	126
H	66				



HEZI6 4



INHE6 3



HEIN6 3

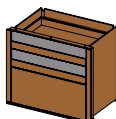
4 Hemdenzieher
1 Hemdenzieher, 3 Innenladen
2 Hemdenzieher, 2 Innenladen

für Rastertiefe: 40 und 60 cm

B	46	62	78	94	126
H	66				



HINGR6 1



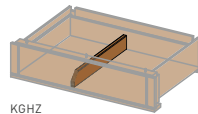
HEGR6 1

1 Hemdenzieher, 1 Innenlade, 1 Großraumlade
2 Hemdenzieher, 1 Großraumlade

für Rastertiefe: 40 und 60 cm

B	46	62	78	94	126
H	66				

Einteilung für Innenladen und Hemdenzieher



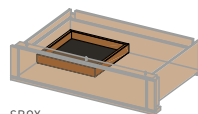
KGHZ

Klemmgefache für Innenladen und Hemdenzieher

Holzarten: Buche, Nussbaum

für Rastertiefe: 60 cm

H	5,1
T	42,7

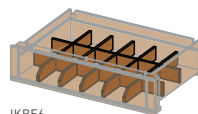


SBOX

Accessoiresbox für Innenladen und Hemdenzieher

Holzarten: Buche, Nussbaum

B	21,2
H	3,1
T	21,2



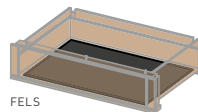
IKRE6

Einsatz für Hemdenzieher

Holzarten: Buche, Nussbaum

für Rastertiefe: 60 cm

B	28,2	44,2	60,2	76,2	108,2
H	5,8				



FEL5

Filzeinlage für Innenladen und Hemdenzieher

Farbe: anthrazit

für Rastertiefe: 40 und 60 cm

B	28,2	44,2	60,2	76,2	108,2
H	0,1				

Holzarten

Wenn nicht anders angeführt, werden alle Holzoberflächen mit reinem Naturöl veredelt.



Erle



Buche



Kernbuche



Eiche



Eiche Wild*



Kirschbaum



Nussbaum



Nussbaum Wild*



Eiche Weißöl



Eiche Wild Weißöl*



Zirbe ungeölt**

Farbmuster

Holz ist eines der edelsten, schönsten und vielfältigsten Naturprodukte. Jedes Stück Holz ist ein Unikat. Farbliche Unterschiede sind von der Struktur und dem Wuchsgebiet des Holzes abhängig. Ebenso vom Alter des Möbels, da sich unter den natürlichen Umwelteinflüssen (z.B. Tageslicht) der Farbton der Oberfläche verändert. Bei einer Fertigung nach Farbmuster bemühen wir uns immer den Farbton bestmöglich zu treffen. Trotzdem wird es bei den Materialien Holz, Glas, Stoff oder Leder zu geringfügigen Abweichungen kommen. Eine absolute Farbgleichheit ist nicht möglich.

*Wildsortierung nur auf Fronten anwendbar

**Zirbe nur für ausgewählte Artikel; auf Wunsch auch mit Naturöl veredelt