


lui Stühle



LSFU

lui Stuhl

Bezug: Leder, Stoff oder Leder/Stoff; Farbkombinationen möglich

Lederfarben: L1 und L7 siehe Materialübersicht

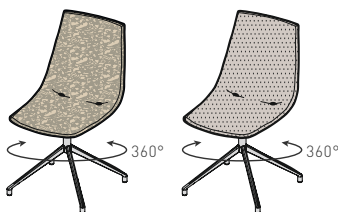
Stofffarben: siehe Materialübersicht

Holzarten: Buche, Kernbuche, Eiche, Kirschbaum, Nussbaum, Eiche Weißöl

Maße: 87 × 48 × 61,5 cm (H × B × T)

Stuhlgewicht: ca. 7,2 kg

Sitzhöhe: 48 cm



LSDR

lui Stuhl mit Drehgestell

Bezug: Leder, Stoff oder Leder/Stoff; Farbkombinationen möglich

Lederfarben: L1 und L7 siehe Materialübersicht


Stofffarben: siehe Materialübersicht

Gestell: Alu poliert glänzend, Alu Edelstahl-Finish, Alu schwarz matt

Maße: 87 × 48 × 61,5 cm (H × B × T)

Stuhlgewicht: ca. 7,5 kg

Sitzhöhe: 48 cm



LSDA

lui Stuhl mit Drahtgestell

Bezug: Leder, Stoff oder Leder/Stoff; Farbkombinationen möglich

Lederfarben: L1 und L7 siehe Materialübersicht

Stofffarben: siehe Materialübersicht


Gestell: Stahl verchromt glänzend, Edelstahl-Finish oder schwarz matt

Maße: 87 × 52 × 61,5 cm (H × B × T)

Stuhlgewicht: ca. 8,5 kg

Sitzhöhe: 48 cm

lui plus Stühle



LPFU

lui plus Stuhl

Bezug: Leder, Stoff oder Leder/Stoff; Farbkombinationen möglich

Lederfarben: L1 und L7 siehe Materialübersicht

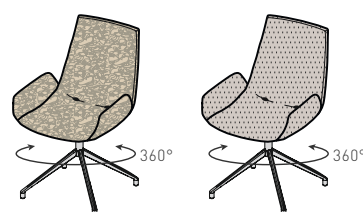
Stofffarben: siehe Materialübersicht

Holzarten: Buche, Kernbuche, Eiche, Kirschbaum, Nussbaum, Eiche Weißöl

Maße: 87 × 56 × 62 cm (H × B × T)

Stuhlgewicht: ca. 8,5 kg

Sitzhöhe: 48 cm



LPDR

lui plus Stuhl mit Drehgestell

Bezug: Leder, Stoff oder Leder/Stoff; Farbkombinationen möglich

Lederfarben: L1 und L7 siehe Materialübersicht


Stofffarben: siehe Materialübersicht

Gestell: Alu poliert glänzend, Alu Edelstahl-Finish, Alu schwarz matt

Maße: 87 × 56 × 62 cm (H × B × T)

Stuhlgewicht: ca. 9,5 kg

Sitzhöhe: 48 cm



LPDA

lui plus Stuhl mit Drahtgestell

Bezug: Leder, Stoff oder Leder/Stoff; Farbkombinationen möglich

Lederfarben: L1 und L7 siehe Materialübersicht

Stofffarben: siehe Materialübersicht


Gestell: Stahl verchromt glänzend, Edelstahl-Finish oder schwarz matt

Maße: 87 × 56 × 62 cm (H × B × T)

Stuhlgewicht: ca. 11 kg

Sitzhöhe: 48 cm

lui léger Stühle NEU



LLFU

lui léger Stuhl

Bezug: Leder, Stoff oder Leder/Stoff; Farbkombinationen möglich

Lederfarben: L1 und L7 siehe Materialübersicht

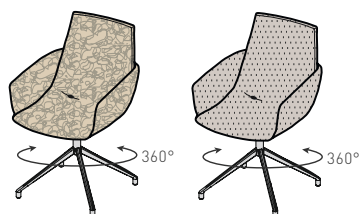
Stofffarben: siehe Materialübersicht

Holzarten: Buche, Kernbuche, Eiche, Kirschbaum, Nussbaum, Eiche Weißöl

Maße: 87 × 57 × 62 cm (H × B × T)

Stuhlgewicht: ca. 8,5 kg

Sitzhöhe: 48 cm



LLDR

lui léger Stuhl mit Drehgestell

Bezug: Leder, Stoff oder Leder/Stoff; Farbkombinationen möglich

Lederfarben: L1 und L7 siehe Materialübersicht

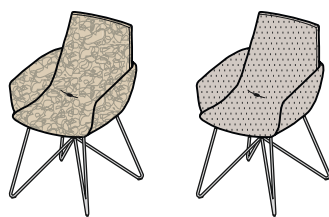
Stofffarben: siehe Materialübersicht

Gestell: Alu poliert glänzend, Alu Edelstahl-Finish, Alu schwarz matt

Maße: 87 × 57 × 62 cm (H × B × T)

Stuhlgewicht: ca. 9,3 kg

Sitzhöhe: 48 cm



LLDA

lui léger Stuhl mit Drahtgestell

Bezug: Leder, Stoff oder Leder/Stoff; Farbkombinationen möglich

Lederfarben: L1 und L7 siehe Materialübersicht

Stofffarben: siehe Materialübersicht


Gestell: Stahl verchromt glänzend, Edelstahl-Finish oder schwarz matt

Maße: 87 × 57 × 62 cm (H × B × T)

Stuhlgewicht: ca. 11,0 kg

Sitzhöhe: 48 cm

grand lui Stühle



GLFU

grand lui Stuhl

Bezug: Leder, Stoff oder Leder/Stoff; Farbkombinationen möglich

Lederfarben: L1 und L7 siehe Materialübersicht

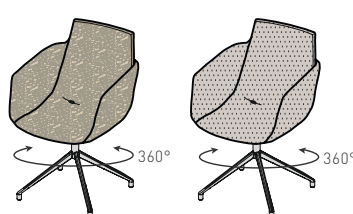
Stofffarben: siehe Materialübersicht

Holzarten: Buche, Kernbuche, Eiche, Kirschbaum, Nussbaum, Eiche Weißöl

Maße: 87 × 60 × 62 cm (H × B × T)

Stuhlgewicht: ca. 9,5 kg

Sitzhöhe: 48 cm



GLDR

grand lui Stuhl mit Drehgestell

Bezug: Leder, Stoff oder Leder/Stoff; Farbkombinationen möglich

Lederfarben: L1 und L7 siehe Materialübersicht

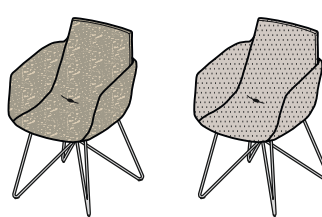
Stofffarben: siehe Materialübersicht

Gestell: Alu poliert glänzend, Alu Edelstahl-Finish, Alu schwarz matt

Maße: 87 × 60 × 62 cm (H × B × T)

Stuhlgewicht: ca. 10,5 kg

Sitzhöhe: 48 cm



GLDA

grand lui Stuhl mit Drahtgestell

Bezug: Leder, Stoff oder Leder/Stoff; Farbkombinationen möglich

Lederfarben: L1 und L7 siehe Materialübersicht

Stofffarben: siehe Materialübersicht

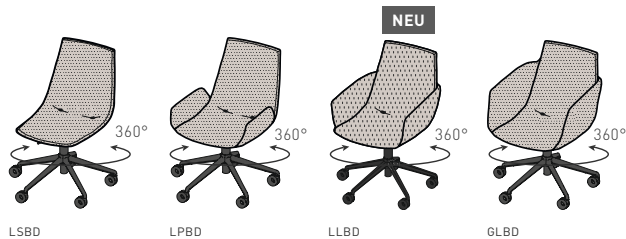
Gestell: Stahl verchromt glänzend, Edelstahl-Finish oder schwarz matt

Maße: 87 × 60 × 62 cm (H × B × T)

Stuhlgewicht: ca. 11,5 kg

Sitzhöhe: 48 cm

lui Bürodrehstuhl



lui, lui plus, lui léger, grand lui Bürodrehstuhl

Bezug: Leder, Stoff oder Leder/Stoff; Farbkombinationen möglich

Lederfarben: L1 und L7 siehe Materialübersicht

Stofffarben: siehe Materialübersicht

Gestell: schwarz matt

Stuhlgewicht: 12,5 kg | 13,9 kg | 14,9 kg | 15,2 kg

Sitzhöhe: 45–56 cm

lui:

B	63
H	85
T	63

lui plus:

B	63
H	85
T	63

lui léger:

B	63
H	85
T	63

grand lui:

B	63
H	85
T	63

Holzarten

Wenn nicht anders angeführt, werden alle Holzoberflächen mit reinem Naturöl veredelt.



Erle



Buche



Kernbuche



Eiche



Eiche Wild*



Eiche Venedig**



Kirschbaum



Nussbaum



Nussbaum Wild*



Eiche Weißöl



Eiche Wild Weißöl*

Farbmuster









Holz ist eines der edelsten, schönsten und vielfältigsten Naturprodukte. Jedes Stück Holz ist ein Unikat. Farbliche Unterschiede sind von der Struktur und dem Wuchsgebiet des Holzes abhängig. Ebenso vom Alter des Möbels, da sich unter den natürlichen Umwelteinflüssen (z.B. Tageslicht) der Farbton der Oberfläche verändert. Bei einer Fertigung nach Farbmuster bemühen wir uns immer den Farbton bestmöglich zu treffen. Trotzdem wird es bei den Materialien Holz, Glas, Stoff, Leder oder Keramik zu geringfügigen Abweichungen kommen. Eine absolute Farbgleichheit ist nicht möglich.

*Wildsortierung nur auf Fronten und Tischplatten anwendbar





















**Eiche Venedig bezieht sich nur auf Fronten

Stofffarben















Ripley*

					
RI 01	RI 10	RI 11	RI 16	RI 13	RI 35
					
RI 36	RI 22				

Canvas

					
114	124	134	154	174	244
					
264	364	424	614	654	674
					
694	734	764	794	854	954
					
974	984				

Clara

					
273	983	987	933	144	148
					
184	188	248	384	388	544
					
884	888				

Maple




					
MA 762	MA 792	MA 742	MA 102	MA 722	MA 732
					
MA 232	MA 862	MA 132	MA 162	MA 192	MA 662

Lederfarben



Leder L1

					
polarweiß (71088)	weiß (71018)	sand (70232)	altweiß (70230)	creme (70231)	kiesel (72217)
					
curcuma (73250)	rot (70210)	bordeaux (70411)	apfel (78181)	blau (41573)	taupe (72218)
					
schlamm Braun (74153)	sepia (41574)	dunkelbraun (74024)	schokobraun (70273)	schwarzbraun (70272)	hellgrau (71667)
					
mittelgrau (41575)	anthrazit (70241)	schwarz (70240)			

Leder L3 (nur für s1 Stuhl und loft Kissen)

		
schwarz (70001)	cognac (70003)	dunkelbraun (70002)

Naturleder L7

				
tartufo (77710)	umbra (77720)	brandy (77730)	braun (77740)	schwarz (77750)

Garnfarbe

Leder 2-farbig: Farbton des dunkleren Leders

Stoff 2-farbig oder Leder-/Stoff-Kombination: Farbton des jeweiligen dunkleren Leders oder Stoffes

*verfügbar für **flor** Stuhl und Bank, die Stuhlfamilien **lui** und **aye**, **mylon** Stuhl, **yps** Bank und **pisa** Schreibtisch