



Tischprogramm

## Contur Cinque Passi

ZR. 735336 – Preis- und Typenliste Stand 01.07.2025

<https://contur-einrichtung.de>

Bitte unbedingt diese Produktinformation, Gebrauchs- und Pflegeanleitungen beachten! Für Schäden, die durch Nichtbeachtung entstehen, kann keine Garantie/ Gewährleistung übernommen werden.

### Für Planungsmodelle gilt generell:

Ein sorgfältiges Aufmaß ist Voraussetzung für eine exakte Montage und Ausrichtung der Möbel. Bitte bedenken Sie, dass Böden, Wände, Decken usw. nicht ganz gerade sind.

Bei Funktionsmöbeln ist es besonders wichtig vor Ingebrauchnahme die Produktbeschreibung zu lesen.

**Produktbezeichnung:** Tischprogramm

**Modellbezeichnung:** Contur Cinque Passi

**Konstruktiver Aufbau / Materialien:** Wir verwenden ausschließlich Holz aus permanent bestandsgepflegten Forsten. Um die Stabilität zu verbessern, werden sogenannte Leimholzplatten genutzt. In einem aufwendigen Produktionsverfahren werden einzelne Lamellen mit schadstoffarmen Leim (gem. DIN EN 204:2001) an den Seiten zusammengesetzt. Diese Lamellen können in Breite innerhalb einer Platte unterschiedlich sein.

Holzarten wahlweise: (Massivholz, geölt)

- Rustikale Asteiche Natur
- Rustikale Asteiche Bianco
- Rustikaler Nussbaum
- Rustikale Asteiche Natur – Äste/Risse offen und ausgeschliffen
- Rustikale Asteiche Bianco – Äste/Risse offen und ausgeschliffen
- Rustikaler Nussbaum – Äste/Risse offen und ausgeschliffen

**Ausführungsvarianten / ca. Maße:** Längen wahlweise:

- 160 / 180 / 200 / 220 / 240 / 260 / 280 cm

Breiten wahlweise:

- 95 / 110 cm

Lt. Typenplan individuell planbar

**Besonderheiten:** Holz ist kein uniformer oder homogener Werkstoff; jeder Baum, jedes Stück Massivholz hat seine eigenen, unverwechselbaren Merkmale. Somit haben auch Tische aus Massivholz besondere Ursprungszeichen und sind ein Unikat aus handwerklicher Fertigung. Charakteristisch für diesen naturgewachsenen Werkstoff sind Farb- und Strukturunterschiede, Verwachsungen, Unregelmäßigkeiten, Druckstellen, Äste, Harzgallen, Haar- und Kreuzrisse sowie Spannungen (Drehwuchs), die je nach Holzart und Wuchsgebiet unterschiedlich sind. Es sind Echtheitsmerkmale, die dem Holz erst die natürliche Schönheit verleihen und jedes Stück Möbel zu einem Unikat werden lassen.

Auf schwankende Raumtemperaturen und Luftfeuchtigkeit - auch Jahreszeiten bedingt - reagiert Holz. Es „arbeitet“. Spannungen im Holz sowie ein Verziehen, Schwinden oder Reißen des Holzes sind daher nicht immer auszuschließen. Farbspiele und Farbvarianz sind Merkmale dieses Möbelholzes. Kein Baum gleicht dem anderen, genauso vielfältig präsentiert sich dieses Programm.

Durchschnittliche Raumtemperaturen 18 - 21° C und 45 - 55 % relative Luftfeuchtigkeit (empfohlen von der Stiftung Warentest). Sonne und Licht verändern im Laufe der Zeit und je nach Standort der Produkte die Farbe und Struktur des Holzes.

Spannungen im Holz sowie ein Verziehen, Schwinden oder Reißen des Holzes sind daher nicht immer auszuschließen. Alle vorgenannten Merkmale sind Natur- und Wachstumsmerkmale und geben keinen Anlass zu Beanstandungen. Funktion, Gebrauch, Wert und Haltbarkeit dieser Möbel werden dadurch nicht beeinträchtigt.

Um den Fußboden vor Kratzern zu schützen empfehlen wir die Verwendung der beiliegenden Gleiter.

## Technische Informationen:

<b>Platte/n</b>	<p>Feste Tischplatte, Tischplattenstärke: 3,0cm, Ansteckplatten optional Tischplattenform wahlweise:</p> <ul style="list-style-type: none"><li>• TYP OV: Oval</li><li>• TYP RE: Rechteck</li><li>• TYP BO: Bootsform</li><li>• TYP TTU: Rechteck mit Rundung</li></ul> <p>Kantenprofil wahlweise:</p> <ul style="list-style-type: none"><li>• TYP A: längs: natürliche Baumkante; quer: Schrägkante</li><li>• TYP G: längs: gefaste Kante; quer: gefaste Kante</li><li>• TYP H: längs: gerundete Kante; quer: gerundete Kante</li><li>• TYP I: längs: Radial Kante; quer: gegenl. Radial Kante</li><li>• TYP J: längs: Schweizer Kante tief; quer: Schweizer Kante tief</li></ul>
<b>Untergestell</b>	<p>Alle Untergestelle aus Metall RAL7021 Schwarzgrau wahlweise:</p> <ul style="list-style-type: none"><li>• TYP KR: Kreuzgestell</li><li>• TYP KU: Kufengestell</li><li>• TYP WA1: Wangengestell 1</li><li>• TYP WA2: Wangengestell 2</li></ul>
<b>Belastbarkeit:</b>	<p>Tisch: 100 kg Ansteckplatte: 15kg</p>
<b>Reinigungs- und Pflegehinweise:</b>	<p>Die Unterhaltspflege ist gleichzusetzen mit der täglichen Körperpflege des Menschen. Das heißt, hier werden Verschmutzungen, die durch den täglichen Gebrauch entstehen, beseitigt. Wichtig ist, dass verschüttete Flüssigkeiten (z. B. Fruchtsäfte) sofort mit einem saugfähigen Küchenpapier oder Tuch abgetupft – nicht gerieben! – werden, damit sie gar nicht erst in die Oberfläche eindringen können.</p> <p>Bitte nicht auf der Stelle reiben, keine silikonhaltigen Möbelpflegemittel verwenden und versuchen Sie niemals Schadstellen mit Lösungsmitteln zu entfernen (z. B. Fleckenentferner, Terpentin, Benzin).</p> <p>Zur Langzeitpflege benutzen Sie am besten unser natürliches Pflegeöl. Vor der Pflege muss gereinigt werden, damit die Oberfläche die Pflegemittel aufnehmen kann. Verwenden Sie es zum Auffrischen vor oder nach der Heizperiode, aber höchstens ein- bis zweimal im Jahr - nur empfohlene Mittel. Bei der Glas- und Spiegelreinigung dürfen fettlösliche Glasreinigungsmittel nicht mit geölten Oberflächen in Kontakt kommen.</p> <p>Achten Sie bitte darauf, dass auf den hochwertigen Möbeloberflächen keine heißen, schweren, scharfkantigen, säurehaltigen oder feuchten Gegenstände abgestellt werden, die Druckstellen oder Ränder verursachen. Verschüttete säurehaltige Flüssigkeiten wie Fruchtsäfte und Alkohol bitte sofort abtupfen und nicht eindringen lassen. Niemals mit größerem Druck auf der Stelle reiben.</p> <p>Damit Ihre Möbel lange Zeit schön bleiben, müssen sie regelmäßig gepflegt werden. Diese Oberflächenpflege erfordert wenig Aufwand: regelmäßiges Staubwischen mit einem weichen, trockenen Tuch oder feuchten Leder in Faserrichtung des Holzes ist völlig ausreichend. Man kann bei Flecken dem Wasser auch etwas Naturseife zugeben. Aber Vorsicht bei Spülmitteln mit bleichenden Zusätzen (z. B. Zitrone)! Auch keinesfalls Reinigungsmittel, Putzmittel oder gar Schleifmittel verwenden!</p>
<b>Schadstoffgeprüft:</b>	<p>Unsere Möbel werden auf Basis RAL-GZ-430 produziert.</p>
<b>Garantie:</b>	<p>Ihre 5-Jahres-Möbelgarantie (EMV-Möbelgarantie) erhalten Sie durch eine 3-jährige Anschluss-Garantie, die lückenlos an Ihre gesetzliche zweijährige Gewährleistung anschließt. Art und Umfang dieser Garantie gem. separater Garantiebedingungen.</p>

## Pflege und Unterhalt

### Holz/Massivholz:

Die Unterhaltspflege ist gleichzusetzen mit der täglichen Körperpflege des Menschen. Das heißt, hier werden Verschmutzungen, die durch den täglichen Gebrauch entstehen, beseitigt. Wichtig ist, dass verschüttete Flüssigkeiten (z. B. Fruchtsäfte) sofort mit einem saugfähigen Küchenpapier oder Tuch abgetupft – nicht gerieben! – werden, damit sie gar nicht erst in die Oberfläche eindringen können.

Bitte nicht auf der Stelle reiben, keine silikonhaltigen Möbelpflegemittel verwenden und versuchen Sie niemals Schadstellen mit Lösungsmitteln zu entfernen (z. B. Fleckenentferner, Terpentin, Benzin).

Zur Langzeitpflege benutzen Sie am besten entsprechendes Spezial Öl bzw. Wachs. Vor der Pflege muss gereinigt werden, damit die Oberfläche die Pflegemittel aufnehmen kann. Verwenden Sie es zum Auffrischen vor oder nach der Heizperiode, aber höchstens ein- bis zweimal im Jahr - nur empfohlene Mittel. Bei der Glas- und Spiegelreinigung dürfen fettlösliche Glasreinigungsmittel nicht mit geölten Oberflächen in Kontakt kommen.

Achten Sie bitte darauf, dass auf den hochwertigen Möbeloberflächen keine heißen, schweren, scharfkantigen, säurehaltigen oder feuchten Gegenstände abgestellt werden, die Druckstellen oder Ränder verursachen. Verschüttete säurehaltige Flüssigkeiten wie Fruchtsäfte und Alkohol bitte sofort abtupfen und nicht eindringen lassen. Niemals mit größerem Druck auf der Stelle reiben.

Damit Ihre Möbel lange Zeit schön bleiben, müssen sie regelmäßig gepflegt werden. Diese Oberflächenpflege erfordert wenig Aufwand: regelmäßiges Staubwischen mit einem weichen, trockenen Tuch oder feuchten Leder in Faserrichtung des Holzes ist völlig ausreichend. Man kann bei Flecken dem Wasser auch etwas Naturseife zugeben. Aber Vorsicht bei Spülmitteln mit bleichenden Zusätzen (z. B. Zitrone)! Auch keinesfalls Reinigungsmittel, Putzmittel oder gar Schleifmittel verwenden.

Die Oberflächeninstandsetzung ist grundsätzlich die Arbeit des autorisierten Fachhandels.

# Modellbedingte / warentypische Eigenschaften

## Besondere Eigenschaften:

Die Lebensgeschichte eines Baumes wird durch charakteristische Wuchsmerkmale wie Zeichnung, Struktur und Farbe geprägt. Kein Baum gleicht dem anderen, wie der Fingerabdruck eines Menschen. Diese abweichenden Natur- und Wachstumsmerkmale machen aus jedem individuell planbaren Echtholzmöbel in modellbezogener Material- und Verarbeitungsstruktur ein echtes Unikat mit einem einzigartigen Erscheinungsbild. Eine absolute Farb- und Strukturgleichheit, beispielsweise zwischen Planungsmuster und Lieferung, kann deshalb nicht garantiert werden. Insbesondere bei Bestellungen aus unterschiedlichen Warengruppen oder späteren Ergänzungen empfiehlt sich daher der Anfertigung nach Frontmuster.

Position und Lichteinfall kann zu hellen und dunklen Farb- und Strukturakzenten. Diese Natur-Farbspiele sind eine warentypische Eigenschaft des gewachsenen Naturwerkstoffes und ein wesentliches, unverwechselbares Echtheitsmerkmal, kein Beanstandungsgrund.

## Massivholz:

Massivholz ist ein Naturprodukt. Es ist kein uniformer oder homogener Werkstoff; jeder Baum, jedes Stück Massivholz hat seine eigenen unverwechselbaren Merkmale. Somit haben auch Möbel aus Massivholz besondere Ursprungszeichen und sind ein Unikat aus industrieller Fertigung. Charakteristisch für diesen naturgewachsenen Werkstoff sind Farb- und Strukturunterschiede, Verwachsungen, Unregelmäßigkeiten, Äste, Haar- und Kreuzrisse sowie Spannungen (Drehwuchs), die je nach Holzart und Wuchsgebiet unterschiedlich sind. Es sind Echtheitsmerkmale, die dem Holz erst die natürliche Schönheit verleihen und jedes Stück Möbel zu einem Unikat werden lassen.

Massivholz benötigt im Jahresdurchschnitt 45-55 % rel. Luftfeuchtigkeit und ein Wohnklima von 18-21°C. Auf schwankende Raumtemperaturen und Luftfeuchtigkeit – auch Jahreszeiten bedingt – reagiert Holz. Es „arbeitet“ immer. Spannungen im Holz sowie ein Verziehen, Schwinden oder Reißen des Holzes sind daher nicht immer auszuschließen. Alle vorgenannten Merkmale sind Naturmerkmale und geben keinen Anlass zu Beanstandungen. Funktion, Gebrauch, Wert und Haltbarkeit dieser Möbel werden dadurch nicht beeinträchtigt.

## Luftfeuchtigkeit:

Holz ist ein natürlicher Werkstoff, der ständig Feuchtigkeit aufnimmt und wieder abgibt, je nach dem Feuchtigkeitsgehalt der lokalen Umgebung. Darum sollten Möbel keiner extrem großen oder zu geringen Luftfeuchtigkeit ausgesetzt werden. Das Holz beginnt sonst wieder zu arbeiten, sich zu verziehen, offene Leimfugen oder Risse zu zeigen. Das Raumklima, das für Mensch und Pflanzen am besten ist (Medizin und Wissenschaft empfehlen Jahresdurchschnittswerte von 45-55 % Luftfeuchtigkeit bei 18-21 °Celsius, kurzfristige Abweichungen von diesen Empfehlungen schaden nicht), ist auch für Holzmöbel richtig.

## Lichteinwirkung bei Möbeln:

Starkes Kunst- und insbesondere Sonnenlicht verändert Oberflächen, besonders Holzoberflächen. Diese Art von „Sonnenbrand“ lässt Naturhölzer vergilben, gebeizte Hölzer ausbleichen. Schützen Sie Ihre wertvollen Möbel unbedingt vor extremer Lichteinwirkung, da eine 100% Lichtechtheit materialbedingt nicht zu erreichen ist. Die Urgewalt der Sonne verändert alle Materialien! Besondere Vorsicht ist deshalb in hellen Südzimmern mit viel Glas geboten, dort sollten bei direkter Sonneneinstrahlung Vorhänge oder Jalousien geschlossen werden, da sonst eine Oberfläche schon nach wenigen Wochen an den beschienenen Stellen holzartbezogen heller oder dunkler werden kann.

## Holzwerkstoffe:

Holz ist im Möbelbau immer noch die Nummer Eins. Die Qualität eines Produktes ist grundsätzlich nicht davon abhängig, ob ein Möbel aus Holzwerkstoffen oder Massivholz besteht, sondern eher von der Qualität des Materialeinsatzes. Die Spanplatten, mitteldichten Faserplatten, Sperr- oder Tischlerplatten sind von höchster Güte und Qualität. Mit Furnier, Folie oder lackierter Oberfläche stabil und vielfältig einsetzbar. Ihre Inhaltstoffe sind auf absolute Unbedenklichkeit nach den strengen EG Richtlinien nachhaltig geprüft und bescheinigt.

## Toleranzen:

Industriell hergestellte Möbel weisen sowohl verarbeitungstechnisch als auch materialbedingt gewisse Toleranzen auf. Maßtoleranzen oder leichte Abweichungen/Versätze z.B. bei Konstruktionen, Farben, Strukturen, Schubladen, verstellbaren Teilen, Applikationen, Glasauflagen Format und Farbe, usw., welche innerhalb der national und international gültigen Normen liegen, stellen somit keinen Sachmangel dar. Vielmehr handelt es sich dabei um „warentypische Eigenschaften“.

Hierbei handelt es sich um „hinzunehmende Produktions- und fertigungstechnische Abweichungen“, die auf den Gebrauch, Funktion, Nutzung, Sicherheit und Lebensdauer keinen Einfluss haben.



### **Esstisch Cinque Passi - LB ca. 220x95 cm, Nussbaum Massiv**

Bestellnr: T1-350115-10-RE-O-KU – Artikel Nr.: 3026205

#### Ausführung:

- Platte rustikaler Nussbaum massiv - 10
- Kufengestell KU - RAL 7021 schwarzgrau
- Schweizer Kante tief - Typ O

#### Beschreibung:

- Hauptfarbe/-material: Dunkelbraun, Nussbaum massiv
- Füße/Beine/Gestell: Schwarz, Metall, Kufe
- Platte: Rechteckig, Schweizer Kante

#### Abmessungen:

- Plattenstärke: 3 cm

Maße: L 220 cm x B 95 cm x H 76 cm

Listenpreis/Sortimentspreis: 2.930,00 EUR



## Modellvarianten



### **Esstisch Cinque Passi - LB ca. 240x95 cm, Asteiche massiv natur**

Bestellnr: T1-350120-4-RE-I-WA1 – Artikel Nr.: 3026234

#### Ausführung:

- Platte Rustikale Asteiche massiv natur - 4
- Wangengestell WA 1 - RAL 7021 schwarzgrau
- Längskante Radial Kante - Querkante gegenläufig Radial Kante - Typ I

#### Beschreibung:

- Hauptfarbe/-material: Holzfarben, Asteiche massiv
- Füße/Beine/Gestell: Schwarz, Metall, Wangenfuß
- Platte: Rechteckig, Abgerundete Kante

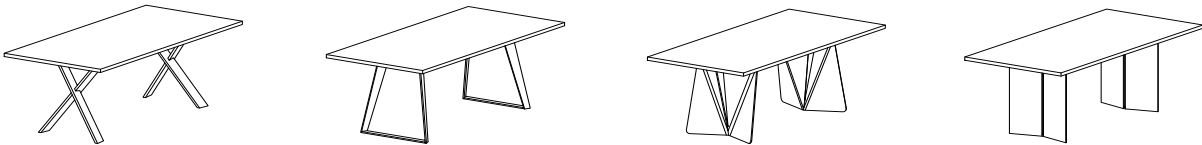
#### Abmessungen:

- Plattenstärke: 3 cm





Maße: L 240 cm x B 95 cm x H 76 cm











Listenpreis/Sortimentspreis: 2.598,00 EUR

# Typen- und Preisliste

ARTIKELBESCHREIBUNG									
									
feste Tischplatte alle Untergestelle aus Metall RAL7021 Schwarzgrau Tischplattenstärke: 3,0; Beinfreiheit: 73,0									

SCHRITT 1: TISCHMASS/ HOLZART AUSWÄHLEN									
L	B	H	Artikelnummer	Rust. Asteiche Natur (4)	Rust. Asteiche Bianco (16)	Rust. Nussbaum (10)	Rust. Asteiche Natur Äste/ Risse offen und ausgeschliffen (24)	Rust. Asteiche Bianco Äste/ Risse offen und ausgeschliffen (26)	Rust. Nussbaum Äste/ Risse offen und ausgeschliffen (30)
160,0	95,0	75,0	CP-350100...	2402,00	2471,00	2677,00	2609,00	2640,00	2825,00
180,0	95,0	75,0	CP-350105...	2449,00	2517,00	2761,00	2651,00	2688,00	2908,00
200,0	95,0	75,0	CP-350110...	2497,00	2567,00	2842,00	2699,00	2735,00	2999,00
220,0	95,0	75,0	CP-350115...	2545,00	2616,00	2933,00	2748,00	2790,00	3087,00
240,0	95,0	75,0	CP-350120...	2598,00	2671,00	3027,00	2801,00	2842,00	3177,00
260,0	95,0	75,0	CP-350125...	2651,00	2726,00	3117,00	2853,00	2895,00	3271,00
280,0	95,0	75,0	CP-350130...	2706,00	2783,00	3208,00	2908,00	2950,00	3368,00
160,0	110,0	75,0	CP-350135...	2532,00	2603,00	2880,00	2735,00	2772,00	3040,00
180,0	110,0	75,0	CP-350140...	2574,00	2647,00	2957,00	2776,00	2818,00	3124,00
200,0	110,0	75,0	CP-350145...	2633,00	2708,00	3065,00	2836,00	2878,00	3225,00
220,0	110,0	75,0	CP-350150...	2693,00	2768,00	3166,00	2895,00	2937,00	3326,00
240,0	110,0	75,0	CP-350155...	2752,00	2829,00	3271,00	2955,00	2996,00	3439,00
260,0	110,0	75,0	CP-350160...	2812,00	2891,00	3386,00	3016,00	3062,00	3546,00
280,0	110,0	75,0	CP-350165...	2873,00	2955,00	3494,00	3076,00	3128,00	3659,00

SCHRITT 2: TISCHPLATTENFORM AUSWÄHLEN			
TYP OV	TYP RE	TYP BO	TYP RRU
Oval	Rechteck	Bootsform	Rechteck mit Rundung
			
Aufpreis	Aufpreis	Aufpreis	Aufpreis
kein Aufpreis	kein Aufpreis	kein Aufpreis	kein Aufpreis

SCHRITT 3: KANTENPROFILTYP AUSWÄHLEN				
TYP A	TYP G	TYP H	TYP I	TYP J
Längskante: natürliche Baumkante	Längskante: Gefaste Kante	Längskante: Gerundete Kante	Längskante: Radial Kante	Längskante: Schweizer Kante tief
				
Querkante: Schrägkante	Querkante: Gefaste Kante	Querkante: Gerundete Kante	Querkante: gegenl. Radial Kante	Querkante: Schweizer Kante tief
				







Kantenprofiltyp natürliche Baumkante (TYP A) nur bei Tischplattenform Rechteck (RE) möglich!  
 Kantenprofiltyp Radial Kante (TYP I) nur bei Tischplattenform Rechteck (RE) möglich!

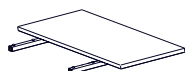


# Typen- und Preisliste

## SCHRITT 4: UNTERGESTELL AUSWÄHLEN

TYP KR	TYP KU	TYP WA1	TYP WA2
Kreuzgestell	Kufengestell	Wangengestell 1	Wangengestell 2
			
Aufpreis	Aufpreis	Aufpreis	Aufpreis
kein Aufpreis	kein Aufpreis	kein Aufpreis	kein Aufpreis

## F6 ANSTECKPLATTE MIT TRAGARMSYSTEM (OPTIONAL)



F6 Ansteckplatte mit Tragarmsystem auch beidseitig möglich.

F6 Ansteckplatte mit Tragarmsystem kann nicht nachgerüstet werden!

Kantenprofil der Ansteckplatte wird analog zum Kantenprofil der Tischplatte gefertigt!



Ansteckplatten bei Tischplattenform OVAL (TYP OV) und Bootsform (TYP BO) nicht möglich!

Ansteckplatten bei Kantenprofiltyp Natürliche Baumkante (TYP A) und Radial Kante (TYP I) nicht möglich!

## SCHRITT 5: GRÖSSE / HOLZART DER ANSTECKPLATTE

L	B	H	Artikelnummer	Rust. Asteiche Natur (4)	Rust. Asteiche Bianco (16)	Rust. Nussbaum (10)	Rust. Asteiche Natur Äste/ Risse offen und ausgeschliffen (24)	Rust. Asteiche Bianco Äste/ Risse offen und ausgeschliffen (26)	Rust. Nussbaum Äste/ Risse offen und ausgeschliffen (30)
50,0	95,0	3,0	CP-530100...	790,00	829,00	924,00	829,00	865,00	955,00
50,0	110,0	3,0	CP-530105...	865,00	900,00	1025,00	900,00	935,00	1063,00

## MASSANFERTIGUNG

Zwischengrößen		
Minimalmaß	130,0 x 90,0	Preis der nächst größeren Platte (siehe Schritt 1)
Maximalmaß	280,0 x 110,0	

Zwischengrößen mit Ansteckplatte		
Minimalmaß	130,0+50,0 x 90,0	Preis der nächst größeren Platte (siehe Schritt 1)
Maximalmaß	280,0+50,0 x 110,0	





