



Wohnprogramm

Contur Venzone

ZR. 718382 – Preis- und Typenliste Stand 11.07.2024

<https://contur-einrichtung.de>

Pflege und Unterhalt

Holz/Massivholz:

Die Unterhaltspflege ist gleichzusetzen mit der täglichen Körperpflege des Menschen. Das heißt, hier werden Verschmutzungen, die durch den täglichen Gebrauch entstehen, beseitigt. Wichtig ist, dass verschüttete Flüssigkeiten (z. B. Fruchtsäfte) sofort mit einem saugfähigen Küchenpapier oder Tuch abgetupft – nicht gerieben! – werden, damit sie gar nicht erst in die Oberfläche eindringen können.

Bitte nicht auf der Stelle reiben, keine silikonhaltigen Möbelpflegemittel verwenden und versuchen Sie niemals Schadstellen mit Lösungsmitteln zu entfernen (z. B. Fleckenentferner, Terpentin, Benzin).

Zur Langzeitpflege benutzen Sie am besten entsprechendes Spezial Öl bzw. Wachs. Vor der Pflege muss gereinigt werden, damit die Oberfläche die Pflegemittel aufnehmen kann. Verwenden Sie es zum Auffrischen vor oder nach der Heizperiode, aber höchstens ein- bis zweimal im Jahr - nur empfohlene Mittel. Bei der Glas- und Spiegelreinigung dürfen fettlösliche Glasreinigungsmittel nicht mit geölten Oberflächen in Kontakt kommen.

Achten Sie bitte darauf, dass auf den hochwertigen Möbeloberflächen keine heißen, schweren, scharfkantigen, säurehaltigen oder feuchten Gegenstände abgestellt werden, die Druckstellen oder Ränder verursachen. Verschüttete säurehaltige Flüssigkeiten wie Fruchtsäfte und Alkohol bitte sofort abtupfen und nicht eindringen lassen. Niemals mit größerem Druck auf der Stelle reiben.

Damit Ihre Möbel lange Zeit schön bleiben, müssen sie regelmäßig gepflegt werden. Diese Oberflächenpflege erfordert wenig Aufwand: regelmäßiges Staubwischen mit einem weichen, trockenen Tuch oder feuchten Leder in Faserrichtung des Holzes ist völlig ausreichend. Man kann bei Flecken dem Wasser auch etwas Naturseife zugeben. Aber Vorsicht bei Spülmitteln mit bleichenden Zusätzen (z. B. Zitrone)! Auch keinesfalls Reinigungsmittel, Putzmittel oder gar Schleifmittel verwenden.

Die Oberflächeninstandsetzung ist grundsätzlich die Arbeit des autorisierten Fachhandels.

Lack:

Die Unterhaltspflege ist gleichzusetzen mit der täglichen Körperpflege des Menschen. Das heißt, hier werden Verschmutzungen, die durch den täglichen Gebrauch entstehen, beseitigt. Wichtig ist, dass verschüttete Flüssigkeiten (z. B. Fruchtsäfte) sofort mit einem saugfähigen Küchenpapier oder Tuch abgetupft – nicht gerieben! – werden, damit sie gar nicht erst in die Oberfläche eindringen können.

Unsere Möbel sind mit einem seidenmatten Lack überzogen, der die natürliche Schönheit des Holzes und dessen Porenstruktur nur noch unterstreicht. Verarbeitung und Materialbeschaffenheit machen eine besondere Pflege und teure Pflegemittel nicht erforderlich. Den täglichen Staubputz erledigen Sie mit einem weichen, flusenfreien Reinigungstuch. Dieses kann auch nebelfeucht sein. Hier muss auf jeden Fall trocken nachgerieben werden.

Kaffee-, Tee- oder Alkoholflecken verändern die Oberfläche nicht, sollten aber sofort weggewischt werden. Pflegemittel, die Wachse, Öle, Politurmittel, Lösemittel, Alkohole oder Scheuerpulver enthalten, dürfen nicht verwendet werden. Größere Schrammen oder abgestoßene Kanten lassen Sie bitte von einem Fachmann beseitigen.

Achtung: Verwenden Sie bitte keine Mikrofaser- oder harte Tücher, da diese auf den Oberflächen feine Schlieren, Streifen oder Kratzspuren hinterlassen können. Benutzen Sie auch keine Zusätze von Spiritus, Scheuer- und Lösungsmitteln. Sprühen Sie auch keine Möbelpflegemittel auf die Oberflächen.

Modellbedingte / warentypische Eigenschaften

Besondere Eigenschaften:

Die Lebensgeschichte eines Baumes wird durch charakteristische Wuchsmerkmale wie Zeichnung, Struktur und Farbe geprägt. Kein Baum gleicht dem anderen, wie der Fingerabdruck eines Menschen. Diese abweichenden Natur- und Wachstumsmerkmale machen aus jedem individuell planbaren Echtholzmöbel in modellbezogener Material- und Verarbeitungsstruktur ein echtes Unikat mit einem einzigartigen Erscheinungsbild. Eine absolute Farb- und Strukturgleichheit, beispielsweise zwischen Planungsmuster und Lieferung, kann deshalb nicht garantiert werden. Insbesondere bei Bestellungen aus unterschiedlichen Warengruppen oder späteren Ergänzungen empfiehlt sich daher der Anfertigung nach Frontmuster.

Position und Lichteinfall kann zu hellen und dunklen Farb- und Strukturakzenten. Diese Natur-Farbspiele sind eine warentypische Eigenschaft des gewachsenen Naturwerkstoffes und ein wesentliches, unverwechselbares Echtheitsmerkmal, kein Beanstandungsgrund.

Massivholz:

Massivholz ist ein Naturprodukt. Es ist kein uniformer oder homogener Werkstoff; jeder Baum, jedes Stück Massivholz hat seine eigenen unverwechselbaren Merkmale. Somit haben auch Möbel aus Massivholz besondere Ursprungszeichen und sind ein Unikat aus industrieller Fertigung. Charakteristisch für diesen naturgewachsenen Werkstoff sind Farb- und Strukturunterschiede, Verwachsungen, Unregelmäßigkeiten, Äste, Haar- und Kreuzrisse sowie Spannungen (Drehwuchs), die je nach Holzart und Wuchsgebiet unterschiedlich sind. Es sind Echtheitsmerkmale, die dem Holz erst die natürliche Schönheit verleihen und jedes Stück Möbel zu einem Unikat werden lassen.

Massivholz benötigt im Jahresdurchschnitt 45-55 % rel. Luftfeuchtigkeit und ein Wohnklima von 18-21°C. Auf schwankende Raumtemperaturen und Luftfeuchtigkeit – auch Jahreszeiten bedingt – reagiert Holz. Es „arbeitet“ immer. Spannungen im Holz sowie ein Verziehen, Schwinden oder Reißen des Holzes sind daher nicht immer auszuschließen. Alle vorgenannten Merkmale sind Naturmerkmale und geben keinen Anlass zu Beanstandungen. Funktion, Gebrauch, Wert und Haltbarkeit dieser Möbel werden dadurch nicht beeinträchtigt.

Luftfeuchtigkeit:

Holz ist ein natürlicher Werkstoff, der ständig Feuchtigkeit aufnimmt und wieder abgibt, je nach dem Feuchtigkeitsgehalt der lokalen Umgebung. Darum sollten Möbel keiner extrem großen oder zu geringen Luftfeuchtigkeit ausgesetzt werden. Das Holz beginnt sonst wieder zu arbeiten, sich zu verziehen, offene Leimfugen oder Risse zu zeigen. Das Raumklima, das für Mensch und Pflanzen am besten ist (Medizin und Wissenschaft empfehlen Jahresdurchschnittswerte von 45-55 % Luftfeuchtigkeit bei 18-21 °Celsius, kurzfristige Abweichungen von diesen Empfehlungen schaden nicht), ist auch für Holzmöbel richtig.

Lichteinwirkung bei Möbeln:

Starkes Kunst- und insbesondere Sonnenlicht verändert Oberflächen, besonders Holzoberflächen. Diese Art von „Sonnenbrand“ lässt Naturhölzer vergilben, gebeizte Hölzer ausbleichen. Schützen Sie Ihre wertvollen Möbel unbedingt vor extremer Lichteinwirkung, da eine 100% Lichtechtheit materialbedingt nicht zu erreichen ist. Die Urgewalt der Sonne verändert alle Materialien! Besondere Vorsicht ist deshalb in hellen Südzimmern mit viel Glas geboten, dort sollten bei direkter Sonneneinstrahlung Vorhänge oder Jalousien geschlossen werden, da sonst eine Oberfläche schon nach wenigen Wochen an den beschienenen Stellen holzartbezogen heller oder dunkler werden kann.

Holzwerkstoffe:

Holz ist im Möbelbau immer noch die Nummer Eins. Die Qualität eines Produktes ist grundsätzlich nicht davon abhängig, ob ein Möbel aus Holzwerkstoffen oder Massivholz besteht, sondern eher von der Qualität des Materialeinsatzes. Die Spanplatten, mitteldichten Faserplatten, Sperr- oder Tischlerplatten sind von höchster Güte und Qualität. Mit Furnier, Folie oder lackierter Oberfläche stabil und vielfältig einsetzbar. Ihre Inhaltstoffe sind auf absolute Unbedenklichkeit nach den strengen EG Richtlinien nachhaltig geprüft und bescheinigt.

Toleranzen:

Industriell hergestellte Möbel weisen sowohl verarbeitungstechnisch als auch materialbedingt gewisse Toleranzen auf. Maßtoleranzen oder leichte Abweichungen/Versätze z.B. bei Konstruktionen, Farben, Strukturen, Schubladen, verstellbaren Teilen, Applikationen, Glasauflagen Format und Farbe, usw., welche innerhalb der national und international gültigen Normen liegen, stellen somit keinen Sachmangel dar. Vielmehr handelt es sich dabei um „warentypische Eigenschaften“.

Hierbei handelt es sich um „hinzunehmende Produktions- und fertigungstechnische Abweichungen“, die auf den Gebrauch, Funktion, Nutzung, Sicherheit und Lebensdauer keinen Einfluss haben.

Contur

Modellvarianten



Wohnwand Venzone - B ca. 360 cm, Lack, Hellgrau, Laminat Eiche Optik

Bestellnr: Vorschlag 1 – Artikel Nr.: 143387

Ausführung:

- Front Lack OC 127 hot
- Abdeckblatt Laminat Eiche Optik
- Schubladen mit Vollauszug

Beschreibung:

- Hauptfarbe/-material: Hellgrau, Holzwerkstoff, lackiert
- Füße/Beine/Gestell: Bodenstehend mit Gleitern
- Platte: Holzfarben, Melamin, Melamin Eiche Optik
- Griffe: Grifflos Push to Open

Merkmale:

- Anzahl Türen: 2 Pc
- Anzahl Schubladen: 3 Pc
- Dämpfung Türen: Ja
- Selbsteinzug Schubladen: Ja

Maße: B 360 cm x T 52 cm x H 185 cm

Listenpreis/Sortimentspreis: 3.999,00 EUR

Typen- und Preisliste

INHALTSVERZEICHNIS ATLANTE LIVING

1-8	Katalogzusammenstellungen	112	TV-Paneel Pivot für Unterteile H. 36
10-13	Lage der griffe	113	Rückwand für Wandpaneel
14-19	Modulübersicht System Atlante	114	Mehrzweck-Podeste und Zuberhörteile
20-28	Unterteile	116	Eckelement
29	Unterteil mit Klapptür Media Box	117	Holztüren
30	Tv-Paneel Pivot für Unterteile	118	Türen Vinci
31	Innenschubladen	119	Klappür
32-37	Abdeckplatte und Abdeckplatte Sir	120	Klapptür Vinci
38-40	Grundgestell Metropolis/Kalista/Tracks	121	Schubladen und Schunkästen
41	Scenario	122	Schubladen und Schunkästen Vinci
43-49	Wandschränke	123	Türen mit Rahmen Glas/Spiegel
50-53	Wandschränke Diagonal	124	Rahmentür mit Glas Canettè
54-60	Wandschränke Remix	125	Klapptüren mit Rahmen und SpiegelGlas/Glas Canettè
61	Wandschränke Dot	126	Metropoli Türen
62-63	Holzeinlegeböden/Glaseinlegeböden für Unterteile und Wandschränke	127	Holztüren Diagonal
64-65	Totem Square	128	Bodenstehendes Tv-Paneel mit Bord Holztüren
66	Wandschränke Raster	129	Passleisten Klapptür
66-67	Bord Ring, Tetris und "Z" aus Metall	130	Hinweise für Sicherheit
68	Wandverkleidung Link und Link Plus	131	TECHNISCHE MERKMALE
69	Nischenelement Corner - Bord Snake		
70-76	Bord / Bord Elle		
77	Panka / Totem als Aufsatz		
78	Abschluss-Bücherregal Elle mit Trennwand		
79-85	Mehrzweck-Podeste und Zubehörteile		
86-88	Wandverkleidung und Tv-Paneel / Sipario	124	
89	Wandverkleidung		
91-92	Beleuchtung und Zubehörteile		
93-96	Senkrechte / waagrechte Bücherregale Biblo		
97-104	Wandverkleidung Krea / Krea Lightt		
105-110	System Fortebraccio		
111	Unterteil mit Klapptür Media Box H. 36		

KATALOGZUSAMMENSTELLUNGEN ATLANTE LIVING



AT101 B. 342 T. 30-51 H. 200 cm Seite 4

Ausführungen laut Foto € **5.286**

Aufpreis LED-Beleuchtung
(Fernbedienung nicht inklusive) + € **691**



AT102 B. 378 T. 32-40-51 H. 220-250 Seite 10

Ausführungen laut Foto € **6.058**

Aufpreis LED-Beleuchtung
(Fernbedienung nicht inklusive) + € **295**



AT103 B. 324 T. 32-40-45-51 H. 140-250 cm Seite 14

Ausführungen laut Foto € **2.281**

Aufpreis LED-Beleuchtung
(Fernbedienung nicht inklusive) + € **261**



AT104 B. 288 T. 22-51 H. 220 cm Seite 18

Ausführungen laut Foto € **3.223**



AT105 B. 378 T. 40 H. 166 cm Seite 22

Ausführungen laut Foto € **5.270**

Aufpreis LED-Beleuchtung
(Fernbedienung nicht inklusive) + € **257**



AT106 B. 378 T. 24-40-47 H. 189,5 cm Seite 26

Ausführungen laut Foto € **3.476**

KATALOGZUSAMMENSTELLUNGEN ATLANTE LIVING



AT108 B. 360 T. 22-40 H. 203 cm Seite 32

Ausführungen laut Foto € **5.506**

Aufpreis LED-Beleuchtung
(Fernbedienung nicht inklusive) + € **295**



AT109 B. 342 T. 24-30-47-51 H. 166,5 cm Seite 36

Ausführungen laut Foto € **4.016**

Aufpreis LED-Beleuchtung
(Fernbedienung nicht inklusive) + € **215**



AT110 B. 342 T. 40 H. 182 cm Seite 40

Ausführungen laut Foto € **5.652**

Aufpreis LED-Beleuchtung
(Fernbedienung nicht inklusive) + € **413**



AT111 B. 342 T. 32-40 H. 183 cm Seite 44

Ausführungen laut Foto € **4.185**



AT112 B. 342 T. 22-30-40 H. 220 cm Seite 48

Ausführungen laut Foto € **4.967**

Aufpreis LED-Beleuchtung
(Fernbedienung nicht inklusive) + € **1.042**



AT113 B. 378 T. 22-30-51 H. 174,5 cm Seite 52

Ausführungen laut Foto € **6.216**

KATALOGZUSAMMENSTELLUNGEN ATLANTE LIVING



AT114 B. 360 T. 26-40 H. 164 cm Seite 58

Ausführungen laut Foto € **3.031**

Aufpreis LED-Beleuchtung
(Fernbedienung nicht inklusive) + € **170,55**



AT115 B. 360 T. 30-51 H. 173 cm Seite 64

Ausführungen laut Foto € **2.958**

Aufpreis LED-Beleuchtung
(Fernbedienung nicht inklusive) + € **235**



AT116 B. 360 T. 32-40-51 H. 183,5-250 cm Seite 68

Ausführungen laut Foto € **3.375**

Aufpreis LED-Beleuchtung
(Fernbedienung nicht inklusive) + € **295**



AT117 B. 342 T. 30-40 H. 186 cm Seite 74

Ausführungen laut Foto € **2.473**

Aufpreis LED-Beleuchtung
(Fernbedienung nicht inklusive) + € **490**



AT118 B. 342 T. 24-30-40-51 H. 170 cm Seite 78

Ausführungen laut Foto € **2.331**

Aufpreis LED-Beleuchtung
(Fernbedienung nicht inklusive) + € **176**



AT119 B. 324 T. 22-40 H. 188 cm Seite 84

Ausführungen laut Foto € **2.852**

Aufpreis LED-Beleuchtung
(Fernbedienung nicht inklusive) + € **290**

KATALOGZUSAMMENSTELLUNGEN ATLANTE LIVING



AT120 B. 396 T. 24-30-40-51 H. 167,5 cm Seite 80

Ausführungen laut Foto € **2.898**

Aufpreis LED-Beleuchtung
(Fernbedienung nicht inklusive) + € **215**



AT121 B. 378 T. 40 H. 150 cm Seite 92

Ausführungen laut Foto € **3.541**

Aufpreis LED-Beleuchtung
(Fernbedienung nicht inklusive) + € **273**



AT122 B. 378 T. 22-30-40-47 H. 184 cm Seite 96

Ausführungen laut Foto € **3.932**



AT124 B. 342 T. 30-40-51 H. 220 cm Seite 100

Ausführungen laut Foto € **3.512**



AT125 B. 360-234 T. 18-30-40-47-51 H. 202 cm Seite 102

Ausführungen laut Foto € **3.949**

Aufpreis LED-Beleuchtung
(Fernbedienung nicht inklusive) + € **198**



AT126 B. 378 T. 24-30-40-47 H. 184 cm Seite 106

Ausführungen laut Foto € **4.662**

Aufpreis LED-Beleuchtung
(Fernbedienung nicht inklusive) + € **724**

KATALOGZUSAMMENSTELLUNGEN ATLANTE LIVING



AT133 B. 324 T. 40-51 H. 182 cm Seite 110

Ausführungen laut Foto € **2.569**

Aufpreis LED-Beleuchtung
(Fernbedienung nicht inklusive) + € **204**



AT134 B. 360 T. 40-51 H. 184 cm Seite 114

Ausführungen laut Foto € **4.989**

Aufpreis LED-Beleuchtung
(Fernbedienung nicht inklusive) + € **86**



AT135 B. 432 T. 26-40 H. 144 cm Seite 118

Ausführungen laut Foto € **4.858**

Aufpreis LED-Beleuchtung
(Fernbedienung nicht inklusive) + € **323**



AT136 B. 391 T. 38,5-40-47 H. 189,5 cm Seite 120

Ausführungen laut Foto € **3.721**



AT137 B. 432 T. 26-40 H. 182 cm Seite 124

Ausführungen laut Foto € **4.076**



AT138 B. 396 T. 30-40-47-51 H. 218 cm Seite 126

Ausführungen laut Foto € **3.538**

KATALOGZUSAMMENSTELLUNGEN ATLANTE LIVING



AT139 B. 306 T. 24-40-51 H. 180 cm Seite 128

Ausführungen laut Foto € **3.101**

Aufpreis LED-Beleuchtung
(Fernbedienung nicht inklusive) + € **145**



AT140 B. 342 T. 30-40-51 H. 180 cm Seite 130

Ausführungen laut Foto € **4.134**



AT128 B. 378 T. 30-40-47 H. 189,5 cm Seite 140

Ausführungen laut Foto € **5.374**



AT127 B./ 378 T. 22-30-40-47 H. 189,5 cm Seite 142

Ausführungen laut Foto € **3.870**



AT129 B. 324 T. 26-40-51 H. 184 cm Seite 146

Ausführungen laut Foto € **3.431**

Aufpreis LED-Beleuchtung
(Fernbedienung nicht inklusive) + € **295**



AT130 B. 360 T. 30-45-51 H. 184 cm Seite 150

Ausführungen laut Foto € **3.062**

Aufpreis LED-Beleuchtung
(Fernbedienung nicht inklusive) + € **58**

KATALOGZUSAMMENSTELLUNGEN ATLANTE LIVING



AT131 B. 360 T. 40 H. 162 cm

Seite 152

Ausführungen laut Foto € **3.825**

Aufpreis LED-Beleuchtung
(Fernbedienung nicht inklusive) + € **458**



AT132 B. 288 T. 22-30-51 H. 247 cm



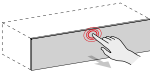
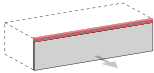
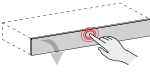
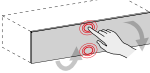
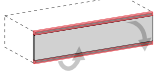
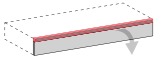
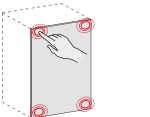
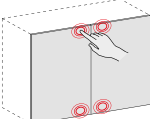
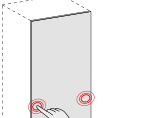
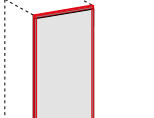
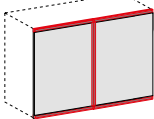
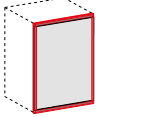
Seite 154

Ausführungen laut Foto € **3.656**




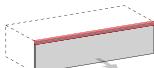
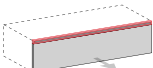
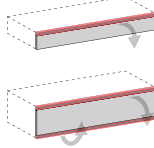
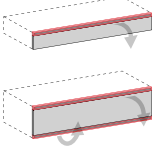
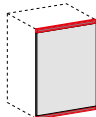
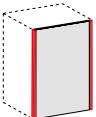
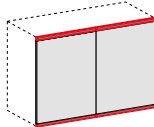
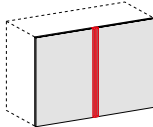
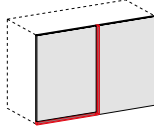


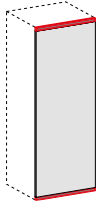
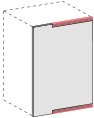
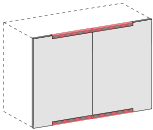

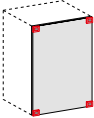
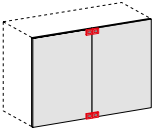

Contur

Typen- und Preisliste



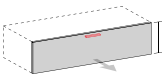
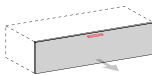
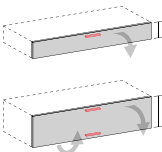
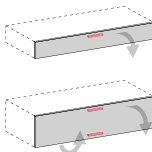
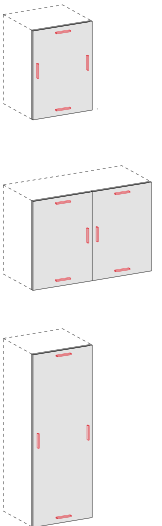
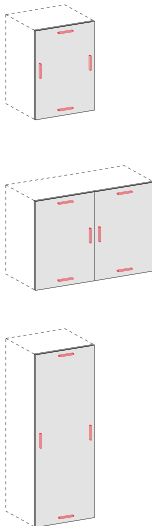
LAGE DER GRIFFE

	<div><p>PUSH & PULL</p><p>ANM.: Bei getrennter Bestellung bitte angeben, ob für DREHTÜR oder KLAPPTÜR vorgesehen.</p><table><tr><td>Art.-Nr.</td><td></td><td>€</td></tr><tr><td>4300000 A</td><td>(A)</td><td rowspan="2">12</td></tr><tr><td>4300000 R</td><td>(B)</td></tr><tr><td>Aufpreis</td><td></td><td>-</td></tr></table></div>	Art.-Nr.		€	4300000 A	(A)	12	4300000 R	(B)	Aufpreis		-	<div><p>GOLA</p><p>Länge: über die ganze Tür</p><p>Ausführung: LACKIERT OC Integrierter Griff</p></div>
Art.-Nr.		€											
4300000 A	(A)	12											
4300000 R	(B)												
Aufpreis		-											
Schubladen / Schubkästen	<div><p>(A)</p></div>												
Klapptüren	<div><p>(B)</p><p>(B)</p></div>	<div></div>											
Drehtüren	<div><p>(A)</p><p>(A)</p><p>(A)</p></div>	<div></div>											



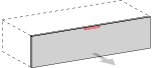
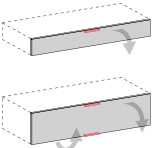
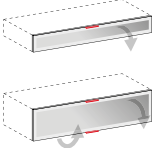
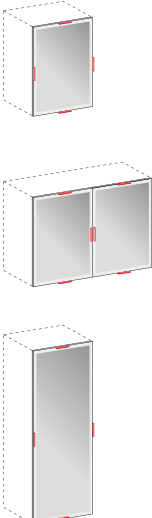
LAGE DER GRIFFE

<div>REGOLO</div> <div>waagrecht / senkrecht</div>	<div>REGOLO PARZIALE</div> <div>waagrecht</div>	<div>REGOLO QUADRA</div>	
<div></div> <div>Länge: über die ganze Tür</div>	<div></div> <div><div>B. Waagrechte Front</div><div>B. Griff Regolo</div><div><div>B. 36 cm</div><div>B. 54 cm</div><div>B. 72 cm</div><div>B. 108 cm</div><div>B. 144 cm</div><div>B. 180 cm</div></div><div><div>Nicht lieferbar</div><div>B. 36 cm</div><div>B. 54 cm</div><div>B. 72 cm</div><div>B. 108 cm</div><div>Nicht lieferbar</div></div></div> <div><div>Ausführung: LACKIERT OC</div><div>Einsatz: Rau in allen Ausführungen des Umschlags (ausgenommen Geflecht) / OC / PA</div><div>+55</div></div>	<div><div>Ausführung: LACKIERT OC</div><div>Einsatz: Rau in allen Ausführungen des Umschlags (ausgenommen Geflecht) / OC / PA</div><div>+55</div></div>	<div></div> <div>Länge: 7 cm</div> <div>ANM.: Griff Regolo Quadra nur für Drehtüren aus Holz</div> <div><div>Ausführung: LACKIERT OC</div><div>Einsatz: Rau in allen Ausführungen des Umschlags (ausgenommen Geflecht) / OC / PA</div><div>+55</div></div>
<div></div> <div>ANM.: Nur waagrecht einsetzbar</div>	<div></div>		
<div></div> <div>ANM.: Nur waagrecht einsetzbar</div>	<div></div>		
<div></div> <div></div> <div></div> <div></div> <div></div> <div></div> <div></div> <div></div>	<div></div> <div></div> <div></div>	<div></div> <div></div> <div></div>	

LAGE DER GRIFFE

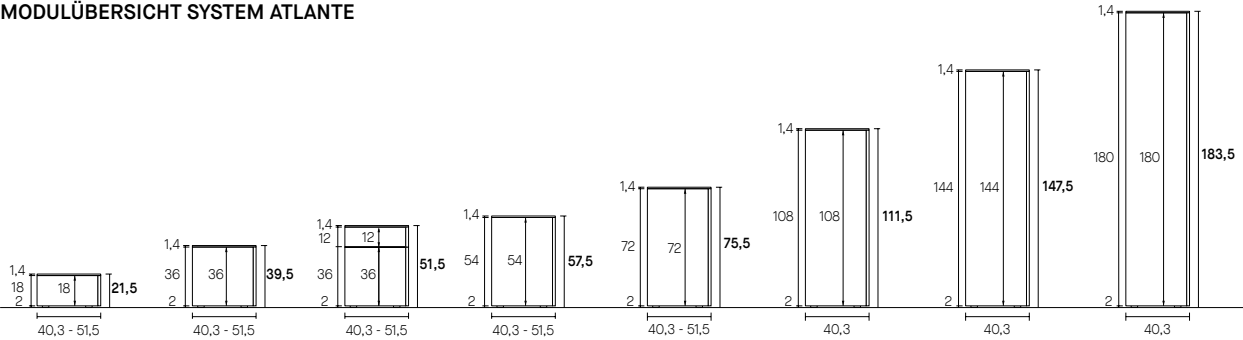
	ALFA	SEGNO																		
	 <p>Länge: 18 cm Bohrabstand: 16 cm Ausführung: Gebürstetes Aluminium</p> <table> <tr> <th>Art.-Nr.</th><th></th><th>€</th></tr> <tr> <td>430M0002</td><td>Einzelner Griff</td><td>15</td></tr> <tr> <td>Aufpreis</td><td></td><td>-</td></tr> </table>	Art.-Nr.		€	430M0002	Einzelner Griff	15	Aufpreis		-	 <p>Länge: 18 cm Bohrabstand: 16 cm Ausführung: RNN / RNC / RNS / PA / FO / RT / RC / OC / Satinierter Stahl ANM.: Für Türen in Ausführung MT-CC, MT-CV, MT-CS Griff in Farbe der Türausführung.</p> <table> <tr> <th>Art.-Nr.</th><th></th><th>€</th></tr> <tr> <td>4300001</td><td>Einzelner Griff</td><td>15</td></tr> <tr> <td>Aufpreis</td><td></td><td>-</td></tr> </table>	Art.-Nr.		€	4300001	Einzelner Griff	15	Aufpreis		-
Art.-Nr.		€																		
430M0002	Einzelner Griff	15																		
Aufpreis		-																		
Art.-Nr.		€																		
4300001	Einzelner Griff	15																		
Aufpreis		-																		
Schubladen / Schubkästen																				
Klapptüren																				
Drehtüren																				

LAGE DER GRIFFE

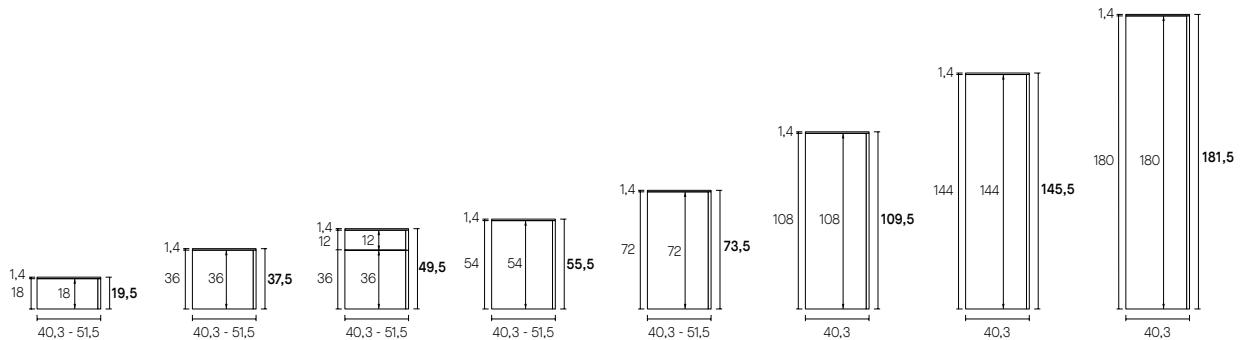
<p>SPACE</p>  <p>Länge: 26 cm</p> <p>Ausführung: LACKIERT OC</p> <p>Integrierter Griff (ohne Aufpreis)</p>	<p>TELAIO Griff für Rahmentür mit Glas</p>  <p>Länge: 8 cm</p> <p>Ausführung: AluminiumTitan oder lackiert OC</p> <p>Integrierter Griff</p>
	<p>Nicht lieferbar</p>
	
	

MODULÜBERSICHT SYSTEM ATLANTE

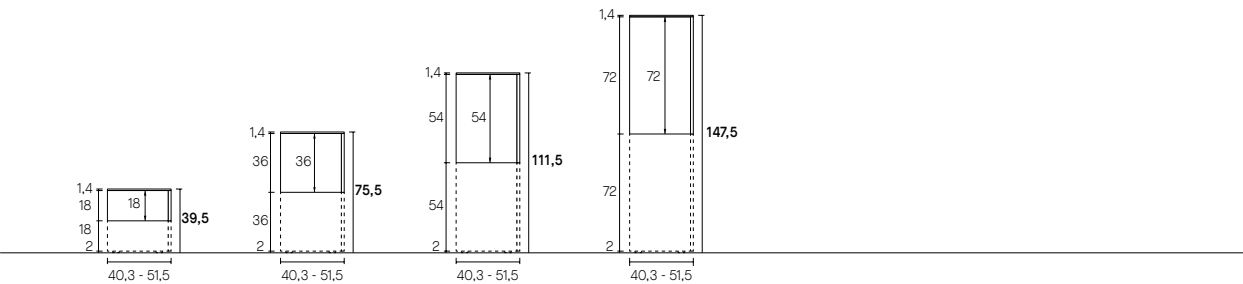
MODULÜBERSICHT SYSTEM ATLANTE



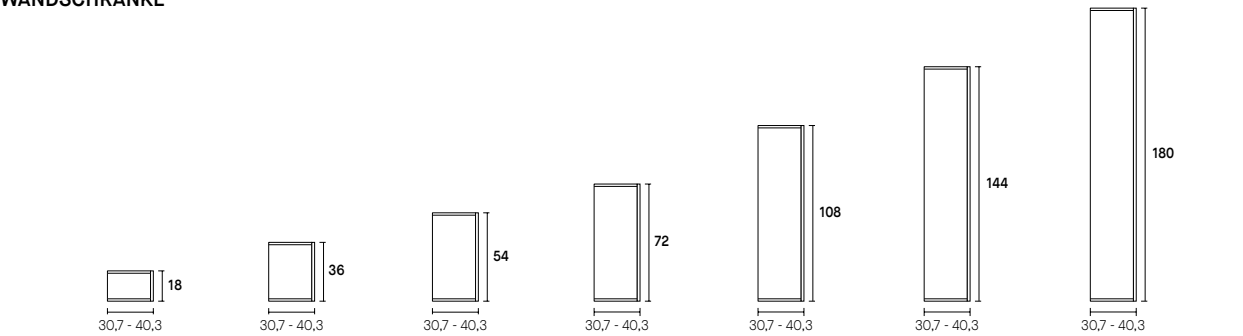
WANDHÄNGENDE UNTERTEILE



AUFGESETZTE UNTERTEILE

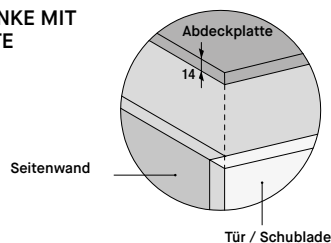


WANDSCHRÄNKE



MODULÜBERSICHT SYSTEM ATLANTE

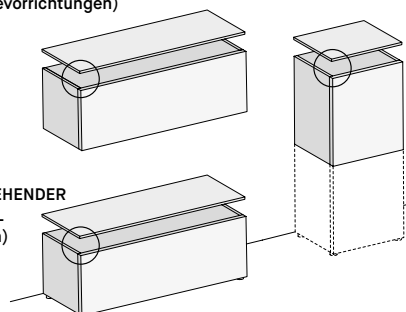
UNTERSCHRÄNKE MIT ABDECKPLATTE



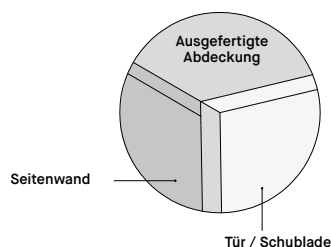
② WANDHÄNGENDER UNTERTEIL (mit Hängevorrichtungen)

③ AUFGESETZTER UNTERTEIL

① BODENSTEHENDER UNTERTEIL (mit Füßen)

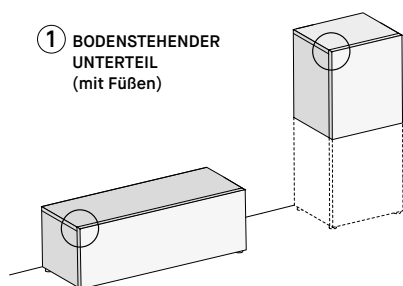


UNTERSCHRÄNKE MIT AUSGEFERTIGTER ABDECKUNG

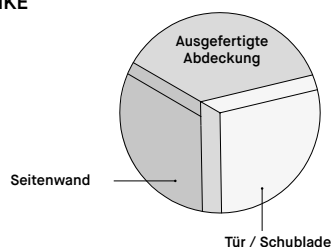


① BODENSTEHENDER UNTERTEIL (mit Füßen)

③ AUFGESETZTER UNTERTEIL

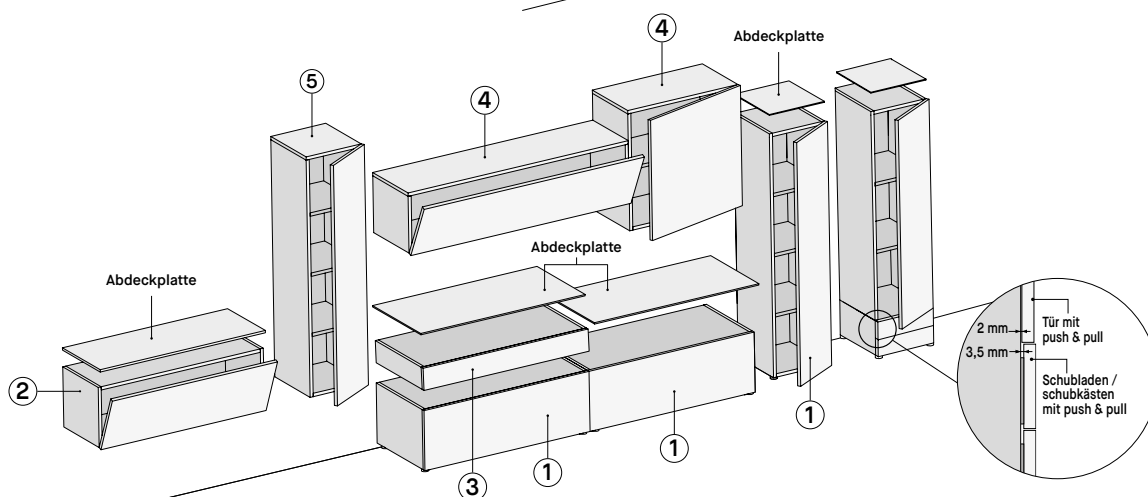
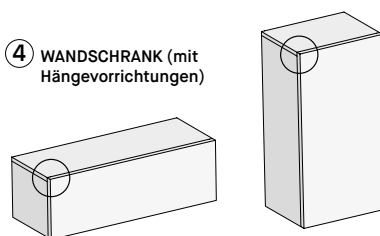


WANDSCHRÄNKE



④ WANDSCHRANK (mit Hängevorrichtungen)

⑤ SENKRECHTER WANDSCHRANK (mit Hängevorrichtungen)



MODULÜBERSICHT UNTERTEILE

UNTERTEILE
H. 18

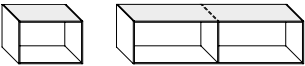
Offene Unterteile
T. 40,3 / 51,5



- B.
- | | |
|--------|--------|
| 54 cm | 144 cm |
| 72 cm | |
| 90 cm | |
| 108 cm | |

UNTERTEILE
H. 36

Offene Unterteile
T. 40,3 / 51,5



- B.
- | | |
|--------|--------|
| 36 cm | 144 cm |
| 54 cm | |
| 72 cm | |
| 90 cm | |
| 108 cm | |

UNTERTEILE
H. 54

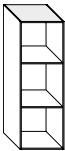
Offene Unterteile
T. 40,3 / 51,5



- B.
- | |
|--------|
| 36 cm |
| 54 cm |
| 72 cm |
| 90 cm |
| 108 cm |


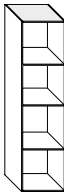

UNTERTEILE
H. 108

Senkrechte offene
Unterteile T. 40,3



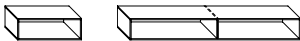
- B.
- | |
|-------|
| 36 cm |
| 54 cm |
| 72 cm |

MODULÜBERSICHT UNTERTEILE

<div><div>UNTERTEILE</div><div>H. 72</div></div> <div><div>Offene Unterteile</div><div>T. 40,3 / 51,5</div></div>		<div></div> <div><div>B.</div><div>36 cm</div><div>54 cm</div><div>72 cm</div><div>90 cm</div><div>108 cm</div></div>	
<div><div>UNTERTEILE</div><div>H. 144</div></div> <div><div>Senkrechte offene</div><div>Unterteile T. 40,3 / 51,5</div></div>	<div></div> <div><div>B.</div><div>36 cm</div><div>54 cm</div><div>72 cm</div></div>	<div><div>UNTERTEILE</div><div>H. 180</div></div> <div><div>Senkrechte offene</div><div>Unterteile T. 40,3 / 51,5</div></div>	<div></div> <div><div>B.</div><div>36 cm</div><div>54 cm</div></div>

MODULÜBERSICHT WANDSCHRÄNKE

WANDSCHRÄNKE Offene Wandschränke T. 30,4 / 40
H. 18



- | | | |
|-----------|--------|--------|
| B. | 54 cm | 144 cm |
| | 72 cm | |
| | 90 cm | |
| | 108 cm | |
| | | |

WANDSCHRÄNKE Offene Wandschränke T. 30,4 / 40
H. 36



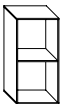
- | | | |
|-----------|--------|--------|
| B. | 36 cm | 144 cm |
| | 54 cm | |
| | 72 cm | |
| | 90 cm | |
| | 108 cm | |
| | | |

WANDSCHRÄNKE Offene Wandschränke
T. 30,4 / 40
H. 54

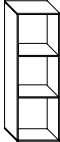




- | | |
|-----------|--------|
| B. | 36 cm |
| | 54 cm |
| | 72 cm |
| | 90 cm |
| | 108 cm |
| | |

WANDSCHRÄNKE Offene Wandschränke
T. 30,4 / 40
H. 72



- | | |
|-----------|--------|
| B. | 36 cm |
| | 54 cm |
| | 72 cm |
| | 90 cm |
| | 108 cm |
| | |

MODULÜBERSICHT WANDSCHRÄNKE	
WANDSCHRÄNKE H. 108	Offene Wandschränke T. 30,4 / 40
	
B.	36 cm 54 cm 72 cm
WANDSCHRÄNKE H. 144	Offene Wandschränke T. 30,4 / 40
	
B.	36 cm 54 cm 72 cm
WANDSCHRÄNKE H. 180	Offene Wandschränke T. 30,4 / 40
	
B.	36 cm 54 cm

UNTERTEILE - TECHISCHE HINWEISE UND AUSFÜHRUNGEN

KORPUS GLÄNZEND

Die Ausführung "Korpus" glänzend bezieht sich auf die Seitenwände und alle vorderen Kanten. Die Innenausführung der offenen Fächer oder der Fächer mit Fronten entspricht immer der gewählten Farbe, jedoch in matter Ausführung.

KORPUS OFFENPORIG LACKIERT

Die Innenausführung der Rückwand entspricht immer der gewählten Farbe, jedoch in matter Ausführung.

INNERE EINLEGEBODEN

Bei Einsatz einer Tür bestehen die inneren Einlegeböden immer aus Glas.

TÜRFRONT

Alle Holz- oder Glastüren sind serienmäßig mit dem Push & Pull Mechanismus ausgestattet. Auf Anfrage ist eine Öffnung mit Griff möglich (siehe Seite 14-17). Alle Holztüren mit Griff sind mit Scharnieren mit Bremsmechanismus für ein „sanftes“ Schließen der Tür ausgestattet. Bei den einzelnen Fächern und bei Klapptüren ist immer die Öffnungsrichtung anzugeben.

SCHUBLADEN- UND SCHUBKASTENFRONTEN

Alle Schubladen und Schubkästen mit Holzfront sind serienmäßig mit dem Push & Pull Mechanismus ausgestattet, auf Anfrage ist eine Öffnung mit Griff möglich (siehe Seite 14-17).

ABDECKPLATTE

MT 1/ONE MT CNV MT NAM	MT PREMIUM MT PA BG MT RMK MT PA MP MT RT MT OC BG MT RC MT OC MP MT RNN MT OC ARN MT RNC MT OC BA MT RNS MT OC AN MT CC MT ALP MT CV MT RSB MT CS MT FO	MT SPECIAL MT PSC MT PSS MT PB MT PG MT GR MT MB MT INT C MT INT S MT OBR
LACKIERT OC LC PA	METALLIC-LACKIERUNG OCM	HOLZ LGN RSB LGN RMK LGN RT LGN RC

STRUKTUR

MT 1/ONE MT CNV MT NAM	MT PREMIUM MT PA BG MT ALP MT RNC MT PA MP MT RSB MT RNS MT OC BG MT FO MT CC MT OC MP MT RMK MT CV MT OC ARN MT RT MT CS MT OC BA MT RC MT OC AN MT RNN	MT SPECIAL MT PSC MT PSS MT PB MT PG MT GR MT MB MT INT C MT INT S MT OBR
LACKIERT OC LC PA	METALLIC-LACKIERUNG OCM	

RÜCKWAND

MT 1/ONE MT CNV MT NAM	MT PREMIUM MT PA BG MT ALP MT RNC MT PA MP MT RSB MT RNS MT OC BG MT FO MT CC MT OC MP MT RMK MT CV MT OC ARN MT RT MT CS MT OC BA MT RC MT OC AN MT RNN	MT SPECIAL MT PSC MT PSS MT PB MT PG MT GR MT MB MT OBR
LACKIERT OC	METALLIC-LACKIERUNG OCM	

INNERER EINLEGEBODEN

GLAS 320 Transparentes Glas

HOLZFRONTEN: TÜR / Klapptür / SCHUBLADE / SCHUBKASTEN

MT 1/ONE MT CNV MT NAM	MT PREMIUM MT PA BG MT RMK MT PA MP MT RT MT OC BG MT RC MT OC MP MT RNN MT OC ARN MT RNC MT OC BA MT RNS MT OC AN MT CC MT ALP MT CV MT RSB MT CS MT FO	MT SPECIAL MT PSC MT PSS MT PB MT PG MT GR MT MB MT INT C MT INT S MT OBR
LACKIERT OC LC PA GRAPHIC	METALLIC-LACKIERUNG OCM	HOLZ LGN RSB LGN RMK LGN RT LGN RC

RAHMENFRONT GLAS / SPIEGEL: TÜR / Klapptür

RAHMEN Titan LACKIERT OC
GLAS / SPIEGEL 320 Transparentes Glas 361 Satiniertes Glas 363 Rauchglas 383 Grauer Spiegel 393 Grau satiniertes Spiegel Glänzendes lackiertes Glas Satiniertes lackiertes Glas Glas canette

FLAP DOOR - FRONTEN TÜR METROPOLIS

RAHMEN Anthrazit	GLAS 320 Transparentes Glas 363 Rauchglas
---------------------	---

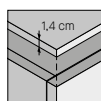
FRONTEN VINCI

MT 1/ONE MT CNV MT NAM	MT PREMIUM MT PA BG MT RMK MT PA MP MT RT MT OC BG MT RC MT OC MP MT RNN MT OC ARN MT RNC MT OC BA MT RNS MT OC AN MT CC MT ALP MT CV MT RSB MT CS MT FO	MT SPECIAL MT PSC MT PSS MT PB MT PG MT GR MT MB MT INT C MT INT S MT OBR
LACKIERT OC PA GRAPHIC	METALLIC-LACKIERUNG OCM	CANETTÉ OCC LGN CRSB LGN CRMK LGN CRC

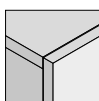
OFFENE UNTERTEILE H. 18

T.37,8 - T.49.7

UNTERTEILE



Abdeckplatte
Seite 56

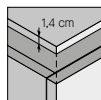


Ohne Aufpreis ist die Abdeckung in Korpusauführung erhältlich.
Den Buchstaben T am Ende des Nummerncodes hinzufügen (z.B. 4010011T S)

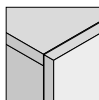
	B.	T.		Art.-Nr.	Struktur	MT 1/ONE	MT PREMIUM MT SPECIAL	LACKIERT OC-PA	LACKIERT OCM	LACKIERT LC
		54 cm	37,8 cm	kg 9 m³ 0,06	4010002	85	106	196	238	253
				kg 9m³ 0,06	4010002 S	161	182	271	314	329
		54 cm	49,0 cm	kg 9 m³ 0,06	4011002	101	127	235	286	304
				kg 9m³ 0,06	4011002 S	190	222	331	386	403
		72 cm	37,8 cm	kg 12 m³ 0,09	4010004	96	123	214	260	274
				kg 12 m³ 0,09	4010004 S	172	199	290	336	350
		72 cm	49,0 cm	kg 12 m³ 0,09	4011004	114	146	256	310	327
				kg 12 m³ 0,09	4011004 S	190	222	331	386	403
		90 cm	37,8 cm	kg 12 m³ 0,10	4010005	106	141	235	284	301
				kg 12 m³ 0,10	4010005 S	182	216	310	360	377
		90 cm	49,0 cm	kg 12 m³ 0,10	4011005	129	171	281	339	359
				kg 12 m³ 0,10	4011005 S	205	246	357	415	435
	108 cm	37,8 cm	m³ 0,12 kg 17	4010006	118	159	253	307	324	
			m³ 0,12 kg 17	4010006 S	194	235	329	383	400	
	108 cm	49,0 cm	m³ 0,12 kg 17	4011006	138	191	301	364	386	
			m³ 0,12 kg 17	4011006 S	221	267	377	440	462	
		144 cm	37,8 cm	kg 21 m³ 0,5	4010007	153	214	363	439	460
				kg 21 m³ 0,5	4010007 S	266	327	476	552	572
		144 cm	49,0 cm	kg 21 m³ 0,5	4011007	181	257	432	523	547
				kg 21 m³ 0,5	4011007 S	293	369	545	636	660

OFFENE UNTERTEILE H. 36

T.37,8 - T.49.7



Abdeckplatte
Seite 56

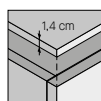


Ohne Aufpreis ist die Abdeckung in Korpusausführung erhältlich.
Den Buchstaben T am Ende des Nummerncodes hinzufügen (z.B. 4010011T S)

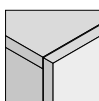
	B.	T.		Art.-Nr.	Struktur	MT 1/ONE	MT PREMIUM MT SPECIAL	LACKIERT OC-PA	LACKIERT OCM	LACKIERT LC
		36 cm	37,8 cm	kg 10,5 m³ 0,11	4010011 4010011 S	84	105	184	101,00	237
		54 cm	37,8 cm	kg 10,5 m³ 0,11	4010012 4010012 S	92	118	227	275	293
		54 cm	49,0 cm	kg 10,5 m³ 0,11	4011012 4011012 S	111 187	141 216	270 346	328 404	351 427
		72 cm	37,8 cm	kg 15 m³ 0,14	4010014 4010014 S	103	137	254	307	323
		72 cm	49,0 cm	kg 15 m³ 0,14	4011014 4011014 S	123 199	163 238	300 376	362 438	383 459
		90 cm	37,8 cm	kg 14,8 m³ 0,18	4010015 4010015 S	113	155	275	334	351
		90 cm	49,0 cm	kg 14,8 m³ 0,18	4011015 4011015 S	139 214	188 264	326 401	393 469	415 491
		108 cm	37,8 cm	kg 20 m³ 0,21	4010016 4010016 S	125	173	294	355	375
		108 cm	49,0 cm	kg 20 m³ 0,21	4011016 4011016 S	148 223	207 283	347 423	417 493	444 520
		144 cm	37,8 cm	kg 25 m³ 0,27	4010017 4010017 S	176	249	448	538	553
		144 cm	49,0 cm	kg 25 m³ 0,27	4011017 4011017 S	205 299	286 379	497 589	597 686	623 1.429

OFFENE UNTERTEILE H. 54

T.37,8 - T.49.7



Abdeckplatte
Seite 56

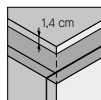


Ohne Aufpreis ist die Abdeckung in Korpusausführung erhältlich.
Den Buchstaben T am Ende des Nummerncodes hinzufügen (z.B. 4010011T S)

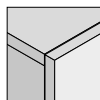
B.	T.	Art.-Nr.	Struktur	MT 1/ONE	MT PREMIUM MT SPECIAL	LACKIERT OC-PA	LACKIERT OCM	LACKIERT LC
	36 cm	40 cm	m ² 0,11 kg 10,5	4010021				
	36 cm			4010021 S	122	154	265	322
	36 cm	51 cm	kg 10,5 m ² 0,11	4011021	145	185	317	385
	36 cm			4011021 S	221	261	393	461
	54 cm	40 cm	kg 12 m ² 0,14	4010022				
	54 cm			4010022 S	135	175	175	332
	54 cm	51 cm	kg 12 m ² 0,14	4011022	161	210	396	480
	54 cm			4011022 S	237	285	471	571
	72 cm	40 cm	kg 17 m ² 0,21	4010024				
	72 cm			4010024 S	152	202	359	432
	72 cm	51 cm	kg 17 m ² 0,21	4011024	180	236	425	516
	72 cm			4011024 S	256	311	501	592
	90 cm	40 cm	kg 22 m ² 0,26	4010025				
	90 cm			4010025 S	162	223	390	471
	90 cm	51 cm	kg 22 m ² 0,26	4011025	199	269	463	561
	90 cm			4011025 S	275	345	539	637
	108 cm	40 cm	kg 23 m ² 0,27	4010026				
	108 cm			4010026 S	185	257	422	508
	108 cm	51 cm	kg 23 m ² 0,27	4011026	219	308	499	602
	108 cm			4011026 S	295	384	575	678

SENKRECHTE OFFENE UNTERTEILE H. 72

T.37,8 - T.49.7



Abdeckplatte
Seite 56



Ohne Aufpreis ist die Abdeckung in Korpusausführung erhältlich.
Den Buchstaben T am Ende des Nummerncodes hinzufügen (z.B. 4010011T S)

B.	T.	Art.-Nr.	Struktur	MT 1/ONE	MT PREMIUM MT SPECIAL	LACKIERT OC-PA	LACKIERT OCM	LACKIERT LC
	36 cm	kg 13 m³ 0,14	4010041	137	181	308	377	392
	36 cm	kg 13 m³ 0,14	4010041 S					
	36 cm	kg 13 m³ 0,14	4011041	162	214	370	447	466
	36 cm	kg 13 m³ 0,14	4011041 S	238	290	446	523	541
	54 cm	kg 15 m³ 0,2	4010042	152	201	368	447	473
	54 cm	kg 15 m³ 0,2	4010042 S					
	54 cm	kg 15 m³ 0,2	4011042	181	237	440	534	563
	54 cm	kg 15 m³ 0,2	4011042 S	259	313	516	610	639
	72 cm	kg 21 m³ 0,27	4010044	168	228	393	483	507
	72 cm	kg 21 m³ 0,27	4010044 S					
	72 cm	kg 21 m³ 0,27	4011044	198	264	475	573	601
	72 cm	kg 21 m³ 0,27	4011044 S	274	339	551	649	677
	90 cm	kg 24,8 m³ 0,34	4010045	176	246	420	510	539
	90 cm	kg 24,8 m³ 0,34	4010045 S					
	90 cm	kg 24,8 m³ 0,34	4011045	215	295	503	607	640
	90 cm	kg 24,8 m³ 0,34	4011045 S	291	370	578	683	715
	108 cm	kg 27 m³ 0,39	4010046	208	287	463	562	589
	108 cm	kg 27 m³ 0,39	4010046 S					
	108 cm	kg 27 m³ 0,39	4011046	244	340	562	663	696
	108 cm	kg 27 m³ 0,39	4011046 S	320	416	625	740	772

SENKRECHTE OFFENE UNTERTEILE H. 108

T.37,8



Abdeckplatte
Seite 56

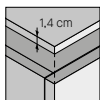


Ohne Aufpreis ist die Abdeckung in Korpusausführung erhältlich.
Den Buchstaben T am Ende des Nummerncodes hinzufügen (z.B. 4010011T S)

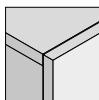
	B.	T.	Art.-Nr.	Struktur	MT 1/ONE	MT PREMIUM MT SPECIAL	LACKIERT OC-PA	LACKIERT OCM	LACKIERT LC	
		36 cm	40 cm	kg 17 m³ 0,2	4010061	168	225	396	484	506
		36 cm								
		54 cm	40 cm	kg 19 m³ 0,3	4010062	188	254	483	586	621
		54 cm								
		72 cm	40 cm	kg 25 m³ 0,4	4010064	215	293	522	633	664
		72 cm								

SENKRECHTE OFFENE UNTERTEILE H. 144

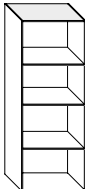






T.37,8



Abdeckplatte
Seite 56



Ohne Aufpreis ist die Abdeckung in Korpusausführung erhältlich.
Den Buchstaben T am Ende des Nummerncodes hinzufügen (z.B. 4010011T S)

	B.	T.	Art.-Nr.	Struktur	MT 1/ONE	MT PREMIUM MT SPECIAL	LACKIERT OC-PA	LACKIERT OCM	LACKIERT LC	
		36 cm	40 cm	kg 19 m³ 0,27	4010071	217	282	529	642	675
		36 cm			4010071 S					
		54 cm	40 cm	kg 21 m³ 0,4	4010072	241	332	675	812	855
		54 cm			4010072 S					
		72 cm	40 cm	kg 30 m³ 0,5	4010074	265	389	761	915	947
		72 cm			4010074 S					

SENKRECHTE OFFENE UNTERTEILE H. 180

T.37,8



Abdeckplatte
Seite 56

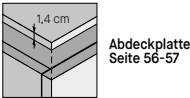


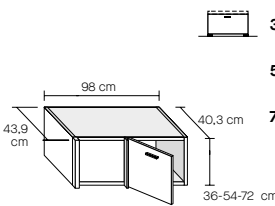
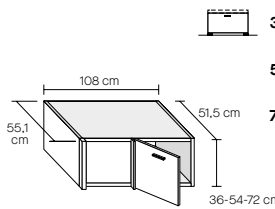
Ohne Aufpreis ist die Abdeckung in Korpusausführung erhältlich.
Den Buchstaben T am Ende des Nummerncodes hinzufügen (z.B. 4010011T S)

B.		T.	Art.-Nr.	Struktur	MT 1/ONE	MT PREMIUM MT SPECIAL	LACKIERT OC-PA	LACKIERT OCM	LACKIERT LC	
		36 cm	40 cm	kg 24 m³ 0,35	4010081	259	346	693	841	878
		36 cm			4010081 S					
		54 cm	40 cm	kg 27 m³ 0,5	4010082	283	387	842	1.018	1.070
		54 cm			4010082 S					

ECKUNTERTEILE H. 36/54/72 MIT TÜR

T. 43,9/55,1



					Struktur	MT 1/ONE		MT PREMIUM MT SPECIAL		LACKIERT OC-PA	LACKIERT OCM	LACKIERT LC
					Fronten	MT 1/ONE	MT PREMIUM MT SPECIAL	LACKIERT OC-PA GRAPHIC	LACKIERT OC-PA GRAPHIC	LACKIERT OCM HOLZ	LACKIERT LC	
H.	T.	Art.-Nr.										
<div></div> <div>RECHTS</div>												
<div></div> <div>RECHTS</div>												

BERECHNUNGSBEISPIEL DER ABDECKPLATTEN FÜR ECKUNTERTEIL

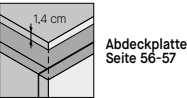
* Berechnungsbeispiel der Abdeckplatten für Eckunterteil







* Die erforderlichen Abdeckplatten hinzufügen und immer zwei Zuschnitte nach Maß verrechnen (pro Zuschnitt € 40).

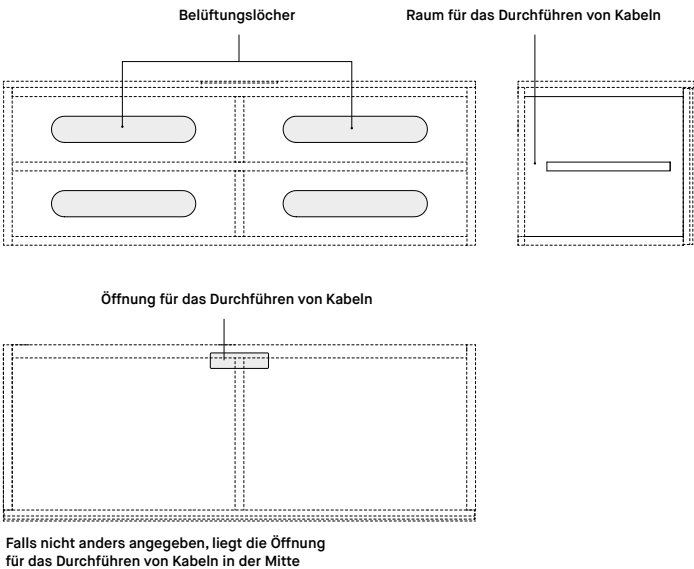
RECHTS
Beispiel Eckunterteil RECHTS

LINKS
Beispiel Eckunterteil LINKS

UNTERTEIL MIT KLAPPTÜR MEDIA BOX H. 36
 T. 40/51,2

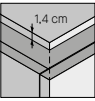


					Struktur	MT 1/ONE	MT PREMIUM MT SPECIAL	LACKIERT OC-PA	LACKIERT OCM	LACKIERT LC											
					Fronten	LACKIERT OC	LACKIERT OC	LACKIERT OC	LACKIERT OC	LACKIERT OC											
					Art.- Nr.																
					B.	T.															
<div>Media Box Tür</div> <div></div>						<div></div>	108 cm	40 cm	kg 26 m³ 0,21	4010266M	708	749	850	903	931						
							108 cm	51 cm	kg 36 m³ 0,28	4011266M	751	803	923	985	1.019						
						<div></div>	108 cm	40 cm	kg 26 m³ 0,21	4010266MS	708	756	850	903	931						
							108 cm	51 cm	kg 36 m³ 0,28	4011266MS	1.019	916	1.035	1.097	1.132						
						<div>Media Box Tür</div> <div></div>						<div></div>	144 cm	40 cm	kg 26 m³ 0,21	4010267M	812	869	1.018	1.087	2.247
													144 cm	51 cm	kg 36 m³ 0,28	4011267M	862	933	1.110	1.193	1.236
												<div></div>	144 cm	40 cm	kg 26 m³ 0,21	4010267MS	812	869	1.018	1.087	1.124
													144 cm	51 cm	kg 36 m³ 0,28	4011267MS	974	1046	1.223	1.305	1.349



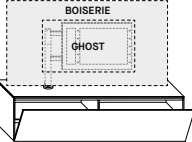
TV-PANEEL PIVOT FÜR UNTERTEILE H. 36

T. 40/51,2

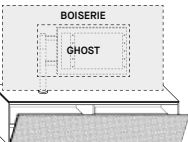


Abdeckplatte
Seite 56-57

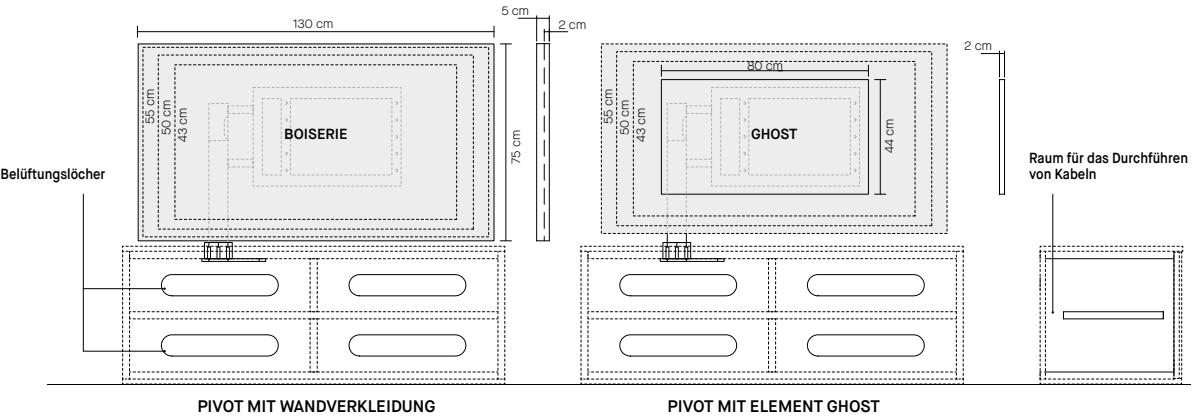
ANM.: Das Element Ghost ist nur
in Rau matt Anthrazit erhältlich.
ANM.: Wandverkleidung immer zum Preis der Ausführung.

				Art.- Nr.	Fronten	Struktur	MT PREMIUM MT SPECIAL		LACKIERT OC-PA	LACKIERT OCM	LACKIERT LC		
VINCI	S. 203	B.	T.			MT 1/ONE	MT PREMIUM MT SPECIAL	LACKIERT OC-PA GRAPHIC	LACKIERT OC-PA GRAPHIC	LACKIERT OCM HOLZ	LACKIERT LC		
TELAIO	S. 208					MT 1/ONE	MT PREMIUM MT SPECIAL	LACKIERT OC-PA GRAPHIC	LACKIERT OC-PA GRAPHIC	LACKIERT OCM HOLZ	LACKIERT LC		
Bodenstehender Unterteil mit Klapptür aus Holz													
		GHOST	144 cm	40 cm	kg 56 m² 0,26	4010267T	533,10	1.267	1.353	1.503	1.622	1.759	
			144 cm	51 cm	kg 66 m² 0,30	4011267T	1.240	1.332	1.418	1.595	1.728	1.871	
		BOISERIE	144 cm	40 cm	kg 63 m² 0,30	4010267T	1.245	1.367	1.518	1.797	1.985	2.053	
			144 cm	51 cm	kg 73 m² 0,35	4011267T	1.295	1.431	1.647	1.889	2.008	2.165	
Die Lage für Pivot rechts oder links angeben													

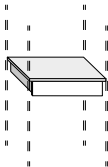
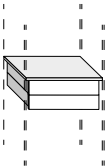


B.					T.	Art.-Nr.	Fronten	LACKIERT OC	LACKIERT OC	LACKIERT OC	LACKIERT OC	LACKIERT OC				
Bodenstehender Unterteil mit Tür Media Box																
<div>LINKS</div> <div>Die Lage für Pivot rechts oder links angeben</div>							GHOST	144 cm	40 cm	kg 56 m² 0,26	4010267MT	1.544	1.602	1.751	1.820	1.857
								144 cm	51 cm	kg 66 m² 0,30	4011267MT	1.595	1.666	1.843	1.925	1.969
							BOISERIE	144 cm	40 cm	kg 63 m² 0,30	4010267MT	1.599	1.701	2.045	2.183	2.151
								144 cm	51 cm	kg 73 m² 0,35	4011267MT	1.650	1.766	2.137	2.288	2.263

ANM.: Der Unterteil mit Panel Pivot muss an der Wand befestigt werden, um ein Umkippen zu verhindern.

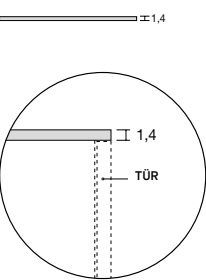
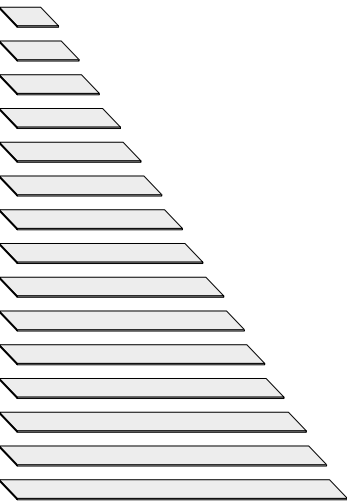


INNENSCHUBLADEN

MT 1/ONE MT CNV MT NAM		MT PREMIUM MT PA BG MT PA MP MT OC BG MT OC MP MT OC ARN		MT OC BA MT OC AN MT ALP MT RSB MT FO		MT RMK MT RT MT RC MT RNN MT RNC		MT RNS MT CC MT CV MT CS		MT SPECIAL MT PSC MT PSS MT PB MT PG MT GR		MT MB MT OBR		LACKIERT OC PA		METALLIC-LACKIERUNG OCM																																																																									
Fach										T.										Art.-Nr.										MT 1/ONE										MT PREMIUM MT SPECIAL										LACKIERT OC-PA										LACKIERT OCM																													
Schublade H. 12,6																																																																																									
										54 cm										40 cm 15 3/8 inch										kg 16,5 m³ 0,11										4020922I										105										122										164										196									
										72 cm										40 cm 15 3/8 inch										kg 5,2 m³ 0,05										4020924I										117										139										190										228									
Nur für Fronten erhältliche Ausführungen MT SPECIAL: MT GR, MT INT C, MT INT S.																																																																																									
2 Schubladen H. 25																																																																																									
										54 cm										40 cm 15 3/8 inch										kg 16,5 m³ 0,11										4020932I										174										200										264										316									
										72 cm										40 cm 15 3/8 inch										kg 5,2 m³ 0,05										4020934I										174										224										300										360									
Nur für Fronten erhältliche Ausführungen MT SPECIAL: MT GR, MT INT C, MT INT S.																																																																																									
Aufpreis für einzelne Schublade B. 54 in anderer Ausführung																																																																																									
										MT 1/ONE										-										+3 -										+13										+26																																							
										MT PREMIUM MT SPECIAL										-3																				+12 -										+25																																							
										LACKIERT OC-PA										-13										-12																				+14 -																																							
										LACKIERT OCM										-26										-25										-14																																																	
Aufpreis für einzelne Schublade B. 72 in anderer Ausführung																																																																																									
										MT 1/ONE										-										+4 -										+25										+52																																							
										MT PREMIUM MT SPECIAL										-4																				+23 -										+48																																							
										LACKIERT OC-PA										-25										-23																				+27																																							
										LACKIERT OCM										-52										-48										-27										-																																							

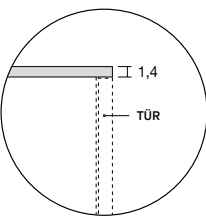
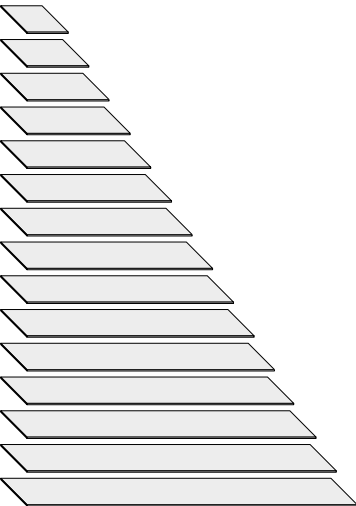
ABDECKPLATTE

T. 40.3

MT 1/ONE MT CNV MT NAM		MT PREMIUM MT PA BG MT PA MP MT OC BG MT OC MP MT OC ARN		MT OC BA MT OC AN MT ALP MT RSB MT FO		MT RMK MT RT MT RC MT RNN MT RNC		MT RNS MT CC MT CV MT CS		MT SPECIAL MT PSC MT PSS MT PB MT PG MT GR		MT MB MT INT C MT INT S MT OBR		LACKIERT OC LC PA		METALLIC-LACKIERUNG OCM		HOLZ LGN RSB LGN RMK LGN RT LGN RC	
										Struktur	MT 1/ONE	MT PREMIUM MT SPECIAL	LACKIERT OC-PA	LACKIERT OCM HOLZ	LACKIERT LC				
B. T. Art.-Nr.																			
Abdeckplatten St. 1,4																			
																			
																			
36 cm										40,3 cm	kg 1,5 m³ 0,06	4016021	26	31	57	69	75		
54 cm										40,3 cm	kg 2,25 m³ 0,011	4016022	29	41	69	83	90		
72 cm										40,3 cm	kg 3 m³ 0,010	4016023	35	49	84	103	111		
90 cm										40,3 cm	kg 3,75 m³ 0,018	4016024	38	57	100	121	131		
108 cm										40,3 cm	kg 5 m³ 0,021	4016025	45	67	114	137	149		
126 cm										40,3 cm	kg 5,2 m³ 0,024	4016026	36	72	129	155	169		
144 cm										40,3 cm	kg 6,5 m³ 0,028	4016027	53	83	135	162	176		
162 cm										40,3 cm	kg 7,25 m³ 0,031	4016028	57	90	153	184	199		
180 cm										40,3 cm	kg 8 m³ 0,035	4016029	61	20	177	213	230		
198 cm										40,3 cm	kg 8,75 m³ 0,038	4016030	68	110	185	222	242		
216 cm										40,3 cm	kg 9,5 m³ 0,042	4016031	70	114	197	236	256		
234 cm										40,3 cm	kg 10,35 m³ 0,045	4016032	76	124	217	261	283		
252 cm										40,3 cm	kg 11,1 m³ 0,048	4016033	81	133	234	279	303		
270 cm										40,3 cm	kg 11,9 m³ 0,052	4016034	84	142	263	300	326		
288 cm										40,3 cm	kg 12,5 m³ 0,038	4016035	90	150	269	323	350		
Breiten- / Tiefenkürzung											+17	+17	+17	+17	+17				

ABDECKPLATTE

T. 51,5

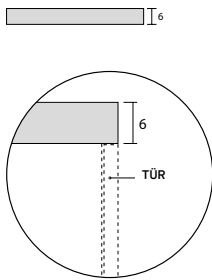
MT 1/ONE		MT PREMIUM				MT SPECIAL		LACKIERT	METALLIC-LACKIERUNG		HOLZ				
MT CNV MT NAM	MT PA BG MT PA MP MT OC BG MT OC MP MT OC ARN	MT OC BA MT OC AN MT ALP MT RSB MT FO	MT RMK MT RT MT RC MT RNN MT RNC	MT RNS MT CC MT CV MT CS	MT PSC MT PSS MT PB MT PG MT GR	MT MB MT INT C MT INT S MT OBR	OC LC PA	OCM			LGN RSB LGN RMK LGN RT LGN RC				
						Struktur	MT 1/ONE	MT PREMIUM MT SPECIAL	LACKIERT OC-PA	LACKIERT OCM HOLZ	LACKIERT LC				
B.						T.	Art.-Nr.								
<div>Abdeckplatten St. 1,4</div> <div></div> <div></div>															
							36 cm	51,5 cm	kg 2 m² 0,01	4016041	31	38	69	83	90
							54 cm	51,5 cm	kg 2,9 m² 0,016	4016042	36	49	83	20	107
							72 cm	51,5 cm	kg 4 m² 0,023	4016043	42	58	103	122	133
							90 cm	51,5 cm	kg 4,8 m² 0,027	4016044	46	69	121	146	158
							108 cm	51,5 cm	kg 6,4 m² 0,032	4016045	54	81	137	165	179
							126 cm	51,5 cm	kg 6,65 m² 0,037	4016046	57	87	155	187	204
							144 cm	51,5 cm	kg 8,3 m² 0,051	4016047	64	20	162	195	212
							162 cm	51,5 cm	kg 9,26 m² 0,048	4016048	69	107	184	221	239
							180 cm	51,5 cm	kg 10 m² 0,055	4016049	74	120	213	256	277
							198 cm	51,5 cm	kg 11,8 m² 0,038	4016050	82	131	222	268	291
							216 cm	51,5 cm	kg 12 m² 0,065	4016051	85	137	236	284	307
							234 cm	51,5 cm	kg 13,2 m² 0,069	4016052	91	149	261	313	340
							252 cm	51,5 cm	kg 14,1 m² 0,074	4016053	97	160	279	336	365
							270 cm	51,5 cm	kg 15,2 m² 0,079	4016054	103	170	300	360	391
288 cm	51,5 cm	kg 16 m² 0,086	4016055	107	180	323	389	420							
Breiten- / Tiefenkürzung						+17	+17	+17	+17	+17					

ABDECKPLATTEN
GRUNDGESTELL
SCENARIO

ABDECKPLATTE

T. 40,3

MT 1/ONE MT CNV MT NAM	MT PREMIUM MT PA BG MT PA MP MT OC BG MT OC MP MT OC ARN	MT OC BA MT OC AN MT ALP MT RSB MT FO	MT RMK MT RT MT RC MT RNN MT RNC	MT RNS MT CC MT CV MT CS	MT SPECIAL MT PSC MT PSS MT PB MT PG MT GR	MT MB MT INT C MT INT S MT OBR	LACKIERT OC LC PA	METALLIC-LACKIERUNG OCM	HOLZ LGN RSB LGN RMK LGN RT LGN RC
------------------------------	---	---	--	-----------------------------------	---	---	----------------------------	----------------------------	--

	B.	T.	Art.-Nr.	Struktur	MT 1/ONE	MT PREMIUM MT SPECIAL	LACKIERT OC-PA	LACKIERT OCM HOLZ	LACKIERT LC
Abdeckplatten St. 6									
	36 cm	40,3 cm	kg 1,5 m² 0,06	4016021 G	52	65	84	105	128
	54 cm	40,3 cm	kg 2,25 m² 0,011	4016022 G	68	89	121	146	158
	72 cm	40,3 cm	kg 3 m² 0,010	4016023 G	83	111	154	185	200
	90 cm	40,3 cm	kg 3,75 m² 0,018	4016024 G	20	134	189	227	246
	108 cm	40,3 cm	kg 5 m² 0,021	4016025 G	114	157	222	268	290
	126 cm	40,3 cm	kg 5,2 m² 0,024	4016026 G	129	179	256	307	331
	144 cm	40,3 cm	kg 6,5 m² 0,028	4016027 G	146	201	288	345	374
	162 cm	40,3 cm	kg 7,25 m² 0,031	4016028 G	161	226	322	386	420
	180 cm	40,3 cm	kg 8 m² 0,035	4016029 G	176	247	357	428	463
	198 cm	40,3 cm	kg 8,75 m² 0,038	4016030 G	192	270	391	468	508
	216 cm	40,3 cm	kg 9,5 m² 0,042	4016031 G	82	292	423	508	551
	234 cm	40,3 cm	kg 10,35 m² 0,045	4016032 G	222	315	455	546	592
	252 cm	40,3 cm	kg 11,1 m² 0,048	4016033 G	239	338	492	590	639
	270 cm	40,3 cm	kg 11,9 m² 0,052	4016034 G	252	359	523	629	680
	288 cm	40,3 cm	kg 12,5 m² 0,038	4016035 G	269	383	558	669	324,95
Breiten- / Tiefenkürzung					+17	+17	+17	+17	+17


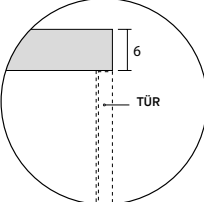
ANM.: Nur mit bodenstehenden Unterschränken einsetzen

ANM.: Aufpreis für Einsatz mit Vorsprung(siehe Zusammenstellung AT 119) € +50

ABDECKPLATTE

T. 51,5

MT 1/ONE		MT PREMIUM				MT SPECIAL		LACKIERT	METALLIC-LACKIERUNG		HOLZ
MT CNV	MT PA BG	MT OC BA	MT RMK	MT RNS	MT PSC	MT MB	OC	OCM	LGN RSB		
MT NAM	MT PA MP	MT OC AN	MT RT	MT CC	MT PSS	MT INT C	LC			LGN RMK	
	MT OC BG	MT ALP	MT RC	MT CV	MT PB	MT INT S	PA		LGN RT		
	MT OC MP	MT RSB	MT RNN	MT CS	MT PG	MT OBR			LGN RC		
	MT OC ARN	MT FO	MT RNC		MT GR						

					Struktur	MT 1/ONE	MT PREMIUM MT SPECIAL	LACKIERT OC-PA	LACKIERT OCM	LACKIERT LC
B.	T.			Art.-Nr.						
Abdeckplatten St. 6										
						36 cm	51,5 cm	kg 2 m³ 0,01	4016041 G	62 78 133 160 185
						54 cm	51,5 cm	kg 2,9 m³ 0,016	4016042 G	82 70 165 198 230
						72 cm	51,5 cm	kg 4 m³ 0,023	4016043 G	20 133 198 237 277
						90 cm	51,5 cm	kg 4,8 m³ 0,027	4016044 G	120 161 230 277 323
						108 cm	51,5 cm	kg 6,4 m³ 0,032	4016045 G	137 189 264 316 369
						126 cm	51,5 cm	kg 6,65 m³ 0,037	4016046 G	155 214 297 357 415
						144 cm	51,5 cm	kg 8,3 m³ 0,051	4016047 G	176 243 329 394 460
						162 cm	51,5 cm	kg 9,26 m³ 0,048	4016048 G	193 270 362 431 507
						180 cm	51,5 cm	kg 10 m³ 0,055	4016049 G	212 297 394 474 553
						198 cm	51,5 cm	kg 11,8 m³ 0,038	4016050 G	230 326 428 514 599
						216 cm	51,5 cm	kg 12 m³ 0,065	4016051 G	250 351 452 543 632
						234 cm	51,5 cm	kg 13,2 m³ 0,069	4016052 G	268 378 477 572 668
						252 cm	51,5 cm	kg 14,1 m³ 0,074	4016053 G	286 407 509 612 713
						270 cm	51,5 cm	kg 15,2 m³ 0,079	4016054 G	303 431 534 640 747
						288 cm	51,5 cm	kg 16 m³ 0,086	4016055 G	323 459 583 701 817
Breiten- / Tiefenkürzung						+17	+17	+17	+17	+17


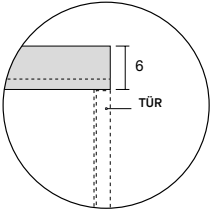
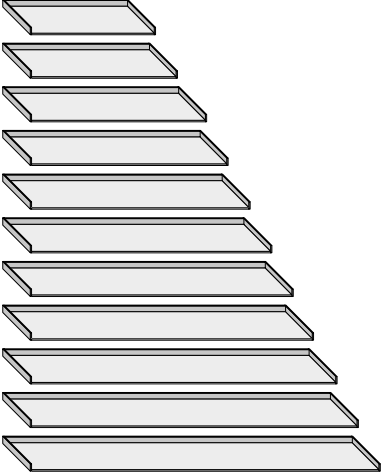
ANM.: Nur mit bodenstehenden Unterschränken einsetzen

Contur

Typen- und Preisliste

SIR

T. 51,5

MT 1/ONE		MT PREMIUM				MT SPECIAL		LACKIERT	HOLZ	
MT CNV MT NAM		MT PA BG MT PA MP MT OC BG MT OC MP MT OC ARN	MT OC BA MT OC AN MT ALP MT RSB MT FO	MT RMK MT RT MT RC MT RNN MT RNC	MT RNS MT CC MT CV MT CS	MT PSS MT PB MT PG	MT MB MT OBR	OC PA	LGN RSB LGN RMK LGN RT LGN RC	
		B.	T.	Art.-Nr.		Struktur	MT 1/ONE	MT PREMIUM MT SPECIAL	LACKIERT OC-PA	HOLZ
SIR St. 6										
		72 cm	51,5 cm	kg 5,7 m³ 0,025	4016043 S		111	125	173	208
		90 cm	51,5 cm	kg 6,3 m³ 0,028	4016044 S		114	133	198	237
		108 cm	51,5 cm	kg 7 m³ 0,032	4016045 S		120	141	254	305
		126 cm	51,5 cm	kg 7,5 m³ 0,037	4016046 S		129	154	288	345
		144 cm	51,5 cm	kg 8,5 m³ 0,048	4016047 S		137	165	327	392
		162 cm	51,5 cm	kg 8,5 m³ 0,051	4016048 S		144	175	363	436
		180 cm	51,5 cm	kg 9 m³ 0,055	4016049 S		155	174	400	481
		198 cm	51,5 cm	kg 9,5 m³ 0,058	4016050 S		164	200	431	522
		216 cm	51,5 cm	kg 10 m³ 0,065	4016051 S		170	212	472	567
		234 cm	51,5 cm	kg 10,5 m³ 0,069	4016052 S		180	226	507	608
		252 cm	51,5 cm	kg 11 m³ 0,074	4016053 S		247	293	544	653
		270 cm	51,5 cm	kg 11,5 m³ 0,079	4016054 S		251	303	578	694
		288 cm	51,5 cm	kg 12 m³ 0,086	4016055 S		257	312	614	737

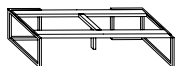
GRUNDGESTELL METROPOLIS

				Struktur	AUSFÜHRUNG ANTHRAZIT OC	LACKIERT OC
B.	T.		Art.-Nr.			
Grundgestell Metropolis H. 12						
54 cm	40 cm	kg 22,1 m² 0,02	417M9002		299	333
54 cm	51 cm	kg 23,6 m² 0,02	417M9102		299	333
72 cm	40 cm	kg 24,6 m² 0,02	417M9003		311	354
72 cm	51 cm	kg 28,3 m² 0,02	417M9103		311	354
90 cm	40 cm	kg 27,3 m² 0,02	417M9004		322	370
90 cm	51 cm	kg 29,4 m² 0,02	417M9104		322	370
108 cm	40 cm	kg 29,4 m² 0,02	417M9005		336	386
108 cm	51 cm	kg 31,5 m² 0,03	417M9105		336	386
126 cm	40 cm	kg 32,3 m² 0,03	417M9006		357	412
126 cm	51 cm	kg 34,6 m² 0,03	417M9106		357	412
144 cm	40 cm	kg 35,5 m² 0,03	417M9007		357	414
144 cm	51 cm	kg 38 m² 0,03	417M9107		357	414
162 cm	40 cm	kg 39 m² 0,04	417M9008		370	430
162 cm	51 cm	kg 41,8 m² 0,04	417M9108		370	430
180 cm	40 cm	kg 42,9 m² 0,04	417M9009		389	460
180 cm	51 cm	kg 46 m² 0,04	417M9109		389	460
198 cm	40 cm	kg 47,2 m² 0,04	417M9010		398	481
198 cm	51 cm	kg 50,6 m² 0,04	417M9110		398	481
216 cm	40 cm	kg 51,9 m² 0,05	417M9011		414	504
216 cm	51 cm	kg 55,7 m² 0,05	417M9111		414	504




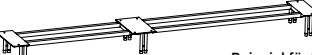
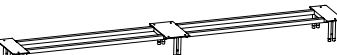
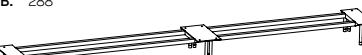
GRUNDGESTELL KALISTA

			Struktur	AUSFÜHRUNG ANTHRAZIT OC	LACKIERT OC
B.	T.	Art.-Nr.			
Grundgestell Kalista H. 20					
108 cm	40 cm	kg 9 m³ 0,12	417M9025	571	594
108 cm	51 cm	kg 10,4 m³ 0,15	417M9125	594	594
126 cm	40 cm	kg 10 m³ 0,14	417M9026	586	610
126 cm	51 cm	kg 11,6 m³ 0,17	417M9126	586	610
144 cm	40 cm	kg 11,6 m³ 0,31	417M9027	600	625
144 cm	51 cm	kg 15,3 m³ 0,2	417M9127	600	625
162 cm	40 cm	kg 13,2 m³ 0,18	417M9028	645	668
162 cm	51 cm	kg 17,4 m³ 0,22	417M9128	645	668
180 cm	40 cm	kg 17 m³ 0,19	417M9029	646	669
180 cm	51 cm	kg 19 m³ 0,23	417M9129	646	669
198 cm	40 cm	kg 18,9 m³ 0,21	417M9030	652	680
198 cm	51 cm	kg 21 m³ 0,26	417M9130	652	680
216 cm	40 cm	kg 20,8 m³ 0,23	417M9031	767	787
216 cm	51 cm	kg 23,1 m³ 0,28	417M9131	767	787



UNTERGESTELL TRACKS

T. 40/51

Untergestell Tracks H. 16,5				B.	T.	Art.-Nr.	Struktur	AUSFÜHRUNG METALL ANTHRACIT
<div>  <p>Beispiel bis B. 216</p>  <p>Beispiel für Unterschrank 108 + 144</p> <p>B. 252</p>  <p>Beispiel für Unterschrank 144 + 144</p> <p>B. 288</p>  <p>Beispiel für Unterschrank 180 + 144</p> <p>B. 324</p> </div>								
108 cm	40 cm	kg 35,7 m² 0,02	417M9065	458				
108 cm	51 cm	kg 37,8 m² 0,02	417M9165	478				
144 cm	40 cm	kg 39,9 m² 0,02	417M9067	524				
144 cm	51 cm	kg 42 m² 0,03	417M9167	545				
180 cm	40 cm	kg 46,2 m² 0,02	417M9069	533				
180 cm	51 cm	kg 48,3 m² 0,03	417M9169	568				
216 cm	40 cm	kg 52,5 m² 0,02	417M9071	570				
216 cm	51 cm	kg 54,6 m² 0,03	417M9171	589				
252 cm	40 cm	kg 88,2 m² 0,04	417M9073	726				
252 cm	51 cm	kg 91,4 m² 0,05	417M9173	749				
288 cm	40 cm	kg 81,9 m² 0,04	417M9075	847				
288 cm	51 cm	kg 85,1 m² 0,05	417M9175	872				
324 cm	40 cm	kg 88,2 m² 0,04	417M9077	939				
324 cm	51 cm	kg 91,4 m² 0,05	417M9177	964				

SCENARIO

H. 48

MT 1/ONE MT CNV MT NAM	MT PREMIUM MT PA BG MT PA MP MT OC BG MT OC MP MT OC ARN	MT OC BA MT OC AN MT ALP MT RSB MT FO	MT RMK MT RT MT RC MT RNN MT RNC	MT RNS MT CC MT CV MT CS	MT SPECIAL MT PSC MT PSS MT PB MT PG MT GR	MT MB MT INT C MT INT S MT OBR	LACKIERT OC PA	METALLIC-LACKIERUNG OCM
------------------------------	---	---	--	-----------------------------------	---	---	----------------------	----------------------------

B.	Art.-Nr.	Struktur	MT 1/ONE	MT PREMIUM MT SPECIAL	LACKIERT OC-PA	LACKIERT OCM	CANETTÉ OCC	LACKIERT LGN
Scenario H 48								
144 cm <small>kg 10,8 m³ 0,02</small>	4016837F	AN OC	436	442	454	463	536	659
Aufpreis LED-Beleuchtung (Netzgerät nicht inklusive)			+200	+200	+200	+200	+200	+200
162 cm <small>kg 11,3 m³ 0,02</small>	4016838F	AN OC	445	450	466	472	556	694
Aufpreis LED-Beleuchtung (Netzgerät nicht inklusive)			+225	+225	+225	+225	+225	+225
180 cm <small>kg 12 m³ 0,02</small>	4016839F	AN OC	451	456	472	484	577	729
Aufpreis LED-Beleuchtung (Netzgerät nicht inklusive)			+250	+250	+250	+250	+250	+250
198 cm <small>kg 12,6 m³ 0,03</small>	4016840F	AN OC	458	466	481	493	595	764
Aufpreis LED-Beleuchtung (Netzgerät nicht inklusive)			+276	+276	+276	+276	+276	+276
216 cm <small>kg 13,2 m³ 0,03</small>	4016841F	AN OC	466	474	491	505	616	799
Aufpreis LED-Beleuchtung (Netzgerät nicht inklusive)			+301	+301	+301	+301	+301	+301
234 cm <small>kg 13,8 m³ 0,03</small>	4016842F	AN OC	474	482	502	516	637	834
Aufpreis LED-Beleuchtung (Netzgerät nicht inklusive)			+326	+326	+326	+326	+326	+326
252 cm <small>kg 14,4 m³ 0,03</small>	4016843F	AN OC	477	486	508	523	652	865
Aufpreis LED-Beleuchtung (Netzgerät nicht inklusive)			+351	+351	+351	+351	+351	+351
270 cm <small>kg 15 m³ 0,03</small>	4016844F	AN OC	488	497	232,30	533	675	902
Aufpreis LED-Beleuchtung (Netzgerät nicht inklusive)			+376	+376	+376	+376	+376	+376
288 cm <small>kg 15,5 m³ 0,03</small>	4016845F	AN OC	492	502	528	633	692	936
Aufpreis LED-Beleuchtung (Netzgerät nicht inklusive)			+401	+401	+401	+401	+401	+401
Netzgerät 48 W - 100/240 V	031L9638S		54	54	54	54	54	54
Fernbedienung mit Regelung der Lichtstärke	031L9530S		157	157	157	157	157	157

ANM.: Nur für bodenstehende Unterschränke oder Unterschränke mit Untergestell H. 36/39,5 erhältlich

WANDSCHRÄNKE - TECHNISCHE HINWEISE UND AUSFÜHRUNGEN

KORPUS GLÄNZEND

Die Ausführung "Korpus" glänzend bezieht sich auf die Seitenwände und alle vorderen Kanten. Die Innenausführung der offenen Fächer oder der Fächer mit Fronten entspricht immer der gewählten Farbe, jedoch in matter Ausführung.

KORPUS OFFENPORIG LACKIERT

Die Innenausführung der Rückwand entspricht immer der gewählten Farbe, jedoch in matter Ausführung.

INNERE EINLEGEBODEN

Bei Einsatz einer Tür bestehen die inneren Einlegeböden immer aus Glas.

TÜRFRONTEN

Alle Holz- oder Glastüren sind serienmäßig mit dem Push & Pull Mechanismus ausgestattet. Auf Anfrage ist eine Öffnung mit Griff möglich (siehe Seite 14-17). Alle Holztüren mit Griff sind mit Scharnieren mit Bremsmechanismus für ein „sanftes“ Schließen der Tür ausgestattet. Bei den einzelnen Fächern und bei Klapptüren ist immer die Öffnungsrichtung anzugeben. Die Tür/Klapptür Diagonal ist nur mit Griffprofil lieferbar.

SCHUBLADEN- UND SCHUBKASTENFRONTEN

Alle Schubladen und Schubkästen mit Holzfront sind serienmäßig mit dem Push & Pull Mechanismus ausgestattet, auf Anfrage ist eine Öffnung mit Griff möglich (siehe Seite 14-17).

Die Befestigungsdübel werden nicht mit dem Produkt mitgeliefert. Die Wahl der passenden Dübel obliegt ausschließlich dem Käufer, dieser muss außerdem die Eignung der Wand und die jeweilige Belastbarkeit der Materialien überprüfen. Die abgegebene Tragfähigkeit bezieht sich auf eine gleichmäßige Verteilung der Beladung, die Stabilität der an der Wand befestigten Elemente wird daher durch die korrekte Umsetzung der oben beschriebenen Punkte und die Einhaltung der dem Produkt beiliegenden Montageanweisungen gewährleistet.

STRUKTUR

MT 1/ONE MT CNV MT NAM	MT PREMIUM MT PA BG MT PA MP MT OC BG MT OC MP MT OC ARN MT OC BA MT OC AN	MT ALP MT RSB MT FO MT RMK MT RT MT RC MT RNN	MT RNC MT RNS MT CC MT CV MT CS
MT SPECIAL MT PSS MT PB MT PG MT GR MT MB MT INT C MT INT S MT OBR	LACKIERT OC LC PA	METALLIC-LACKIERUNG OCM	

RÜCKWAND

MT 1/ONE MT CNV MT NAM	MT PREMIUM MT PA BG MT PA MP MT OC BG MT OC MP MT OC ARN MT OC BA MT OC AN	MT ALP MT RSB MT FO MT RMK MT RT MT RC MT RNN	MT RNC MT RNS MT CC MT CV MT CS
MT SPECIAL MT PSS MT PB MT PG MT GR MT MB MT INT C MT INT S MT OBR	LACKIERT OC	METALLIC-LACKIERUNG OCM	

INNERER EINLEGEBODEN

GLAS 320	Transparentes Glas
-------------	--------------------

HOLZFRONTEN: TÜR / KLAPPTÜR

MT 1/ONE MT CNV MT NAM	MT PREMIUM MT PA BG MT PA MP MT OC BG MT OC MP MT OC ARN MT OC BA MT OC AN MT ALP MT RSB MT FO	MT RMK MT RT MT RC MT RNN MT RNC MT RNS MT CC MT CV MT CS	MT SPECIAL MT PSS MT PB MT PG MT GR MT MB MT INT C MT INT S MT OBR
LACKIERT OC LC PA GRAPHIC	METALLIC-LACKIERUNG OCM	HOLZ LGN RSB LGN RMK LGN RT LGN RC	

RAHMENFRONT GLAS / SPIEGEL: TÜR / KLAPPTÜR

RAHMEN Titan LACKIERT OC	GLAS / SPIEGEL 320 Transparentes Glas 361 Satiniertes Glas 363 Rauchglas 383 Grauer Spiegel 393 Grau satinierter Spiegel Glänzendes lackiertes Glas Satiniertes lackiertes Glas Glas canetté
--------------------------------	--

FLAP DOOR - FRONTEN TÜR METROPOLIS

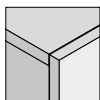
RAHMEN Anthrazit	GLAS 320 Transparentes Glas 363 Rauchglas
---------------------	---

FRONTEN VINCI

MT 1/ONE MT CNV MT NAM	MT PREMIUM MT PA BG MT PA MP MT OC BG MT OC MP MT OC ARN MT OC BA MT OC AN MT ALP MT RSB MT FO	MT RMK MT RT MT RC MT RNN MT RNC MT RNS MT CC MT CV MT CS	MT SPECIAL MT PSS MT PB MT PG MT GR MT MB MT INT C MT INT S MT OBR
LACKIERT OC PA GRAPHIC	METALLIC-LACKIERUNG OCM	CANETTÉ OCC LGN CRSB LGN CRMK LGN CRC	

OFFENE WANDSCHRÄNKE H. 18

T. 28,2/37,8

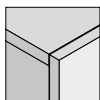


	B.	T.		Art.-Nr.	Struktur	MT 1/ONE	MT PREMIUM MT SPECIAL	LACKIERT OC-PA	LACKIERT OCM	LACKIERT LC
		54 cm	30 cm	kg 7 m³ 0,05	4012002 S	161	182	271	314	329
		54 cm	40 cm	kg 9 m³ 0,05	4013002 S	161	182	271	314	329
		72 cm	30 cm	kg 9 m³ 0,07	4012004 S	172	199	290	336	350
		72 cm	40 cm	kg 12 m³ 0,09	4013004 S	172	199	290	336	350
		90 cm	30 cm	kg 9,2 m³ 0,08	4012005 S	182	216	310	360	377
		90 cm	40 cm	kg 12 m³ 0,08	4013005 S	182	216	310	360	377
		108 cm	30 cm	kg 13 m³ 0,09	4012006 S	194	235	329	383	400
		108 cm	40 cm	kg 17 m³ 0,12	4013006 S	194	235	329	383	400
		144 cm	30 cm	kg 16 m³ 0,38	4012007 S	266	327	476	552	572
		144 cm	40 cm	kg 21 m³ 0,5	4013007 S	266	327	476	552	572

WANDSCHRÄNKE

OFFENE WANDSCHRÄNKE H. 36

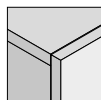
T. 28,2/37,8








	B.	T.		Art.-Nr.	Struktur	MT 1/ONE	MT PREMIUM MT SPECIAL	LACKIERT OC-PA	LACKIERT OCM	LACKIERT LC
		36 cm	30 cm	kg 5 m³ 0,06	4012011 S	84	105	184	226	237
		36 cm	40 cm	kg 7 m³ 0,07	4013011 S					
		54 cm	30 cm	kg 8 m³ 0,09	4012012 S	92	118	227	275	293
		54 cm	40 cm	kg 10,5 m³ 0,11	4013012 S	92	118	227	275	293
		72 cm	30 cm	kg 11 m³ 0,11	4012014 S	103	137	254	307	323
		72 cm	40 cm	kg 15 m³ 0,14	4013014 S	103	137	254	307	323
		90 cm	30 cm	kg 11,5 m³ 0,02	4012015 S	113	155	275	334	351
		90 cm	40 cm	kg 14,8 m³ 0,17	4013015 S	113	155	275	334	351
		108 cm	30 cm	kg 15 m³ 0,16	4012016 S	125	173	294	355	375
		108 cm	40 cm	kg 20 m³ 0,21	4013016 S	125	173	294	355	375
		144 cm	30 cm	kg 19 m³ 0,21	4012017 S	173	244	441	457	546
		144 cm	40 cm	kg 25 m³ 0,27	4013017 S	173	244	441	457	546

OFFENE WANDSCHRÄNKE H. 54

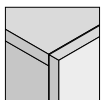
T. 28,2/37,8








	B.	T.		Art.-Nr.	Struktur	MT 1/ONE	MT PREMIUM MT SPECIAL	LACKIERT OC-PA	LACKIERT OCM	LACKIERT LC
	36 cm	30 cm	kg 8 m³ 0,09	4012021 S		122	154	265	322	339
	36 cm	40 cm	kg 10,5 m³ 0,11	4013021 S		122	154	265	322	339
	54 cm	30 cm	kg 9 m³ 0,11	4012022 S		135	175	332	401	428
	54 cm	40 cm	kg 12 m³ 0,14	4013022 S		135	175	332	401	428
	72 cm	30 cm	kg 13 m³ 0,16	4012024 S		152	202	359	432	457
	72 cm	40 cm	kg 17 m³ 0,21	4013024 S		152	202	359	432	457
	90 cm	30 cm	kg 17 m³ 0,21	4012025 S		162	223	390	471	499
	90 cm	40 cm	kg 22 m³ 0,26	4013025 S		162	223	390	471	499
	108 cm	30 cm	kg 18 m³ 0,21	4012026 S		185	257	422	508	556
	108 cm	40 cm	kg 23 m³ 0,27	4013026 S		185	257	422	508	556

OFFENE WANDSCHRÄNKE H. 72

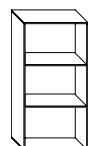
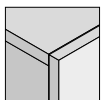
T. 28,2/37,8

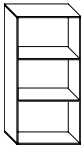



	B.	T.		Art.-Nr.	Struktur	MT 1/ONE	MT PREMIUM MT SPECIAL	LACKIERT OC-PA	LACKIERT OCM	LACKIERT LC
	36 cm	30 cm	kg 10 m³ 0,11	4012041 S		137	181	308	377	392
	36 cm	40 cm	kg 13 m³ 0,14	4013041 S		137	181	308	377	392
	54 cm	30 cm	kg 11 m³ 0,15	4012042 S		152	178	368	447	473
	54 cm	40 cm	kg 15 m³ 0,2	4013042 S		152	178	368	447	473
	72 cm	30 cm	kg 16 m³ 0,21	4012044 S		168	228	392	483	953
	72 cm	40 cm	kg 21 m³ 0,27	4013044 S		168	228	392	483	953
	90 cm	30 cm	kg 19,3 m³ 0,27	4012045 S		176	246	420	510	538
	90 cm	40 cm	kg 24,8 m³ 0,34	4013045 S		176	246	420	510	538
	108 cm	30 cm	kg 22,2 m³ 0,32	4012046 S		208	287	463	562	589
	108 cm	40 cm	kg 28,4 m³ 0,41	4013046 S						

OFFENE WANDSCHRÄNKE H. 108

T. 28,2/37,8

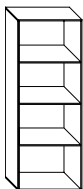
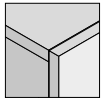




	B.	T.		Art.-Nr.	Struktur	MT 1/ONE	MT PREMIUM MT SPECIAL	LACKIERT OC-PA	LACKIERT OCM	LACKIERT LC
	36 cm	30 cm	kg 13 m² 0,15	4012061 S		168	225	396	484	506
	36 cm	40 cm	kg 17 m² 0,2	4013061 S		168	225	396	484	506
	54 cm	30 cm	kg 14 m² 0,23	4012062 S		188	254	483	586	621
	54 cm	40 cm	kg 19 m² 0,3	4013062 S		188	254	483	586	621
	72 cm	30 cm	kg 23,3 m² 0,32	4012064 S		215	293	522	633	631
	72 cm	40 cm	kg 30 m² 0,41	4013064 S		215	293	522	633	631

OFFENE WANDSCHRÄNKE H. 144

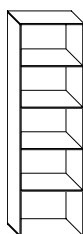
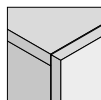
T. 28,2/37,8

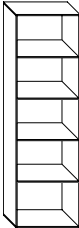



	B.	T.		Art.-Nr.	Struktur	MT 1/ONE	MT PREMIUM MT SPECIAL	LACKIERT OC-PA	LACKIERT OCM	LACKIERT LC
	36 cm	30 cm	kg 14 m² 0,21	4012071 S		217	282	529	642	675
	36 cm	40 cm	kg 19 m² 0,27	4013071 S		217	282	529	642	675
	54 cm	30 cm	kg 16 m² 0,3	4012072 S		241	332	675	812	757
	54 cm	40 cm	kg 21 m² 0,4	4013072 S		241	332	675	812	757
	72 cm	30 cm	kg 30,1 m² 0,43	4012074 S		265	389	761	915	947
	72 cm	40 cm	kg 38,7 m² 0,54	4013074 S		265	389	761	915	955

OFFENE WANDSCHRÄNKE H. 180

T. 28,2/37,8



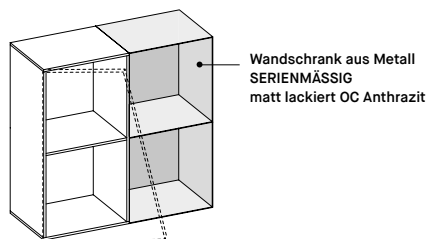


	B.	T.		Art.-Nr.	Struktur	MT 1/ONE	MT PREMIUM MT SPECIAL	LACKIERT OC-PA	LACKIERT OCM	LACKIERT LC
	36 cm	30 cm	kg 18 m² 0,27	4012081 S		302	346	692	841	878
	36 cm	40 cm	kg 24 m² 0,35	4013081 S		302	346	692	841	878
	54 cm	30 cm	kg 20 m³ 0,38	4012082 S		327	387	842	1.018	1.070
	54 cm	40 cm	kg 27 m³ 0,5	4013082 S		327	387	842	1.018	1.070

EINSATZBEISPIELE FÜR WANDSCHRÄNKE DIAGONAL

ANM.: BEI DEN TÜREN DIAGONAL IST KEIN EINSATZ DES PUSH & PULL MECHANISMUS ODER VON GRIFFEN VORGESEHEN.

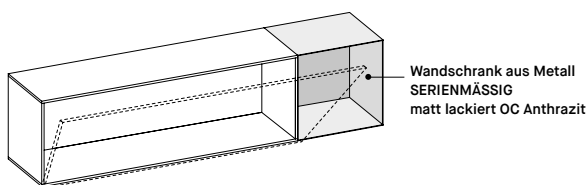
INDIVIDUELLE FARBAUSWAHL BEI WANDSCHRANK AUS METALL



AUFPREIS für in Farbe matt lackiert OC:

Für Wandschrank aus Metall
B. 36 H. 72 T. 40

€ +60



AUFPREIS für in Farbe matt lackiert OC:

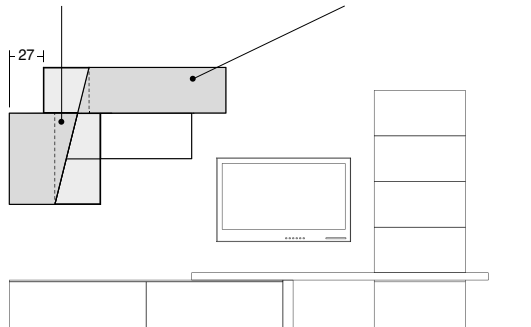
Für Wandschrank aus Metall
B. 36 H. 72 T. 40

€ +30

BEISPIELE FÜR ZUSAMMENSTELLUNGEN

Art.-Nr.
4013344DA

Tür Diagonal lange Seite
OBEN RECHTS, ÖFFNUNG LINKS

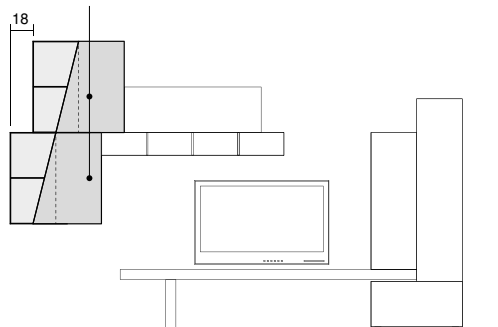


Art.-Nr.
4013467SB

Klapptür Diagonal lange Seite
UNTEN LINKS, ÖFFNUNG NACH OBEN

Art.-Nr.
4013344SB

Tür Diagonal lange Seite
UNTEN LINKS, ÖFFNUNG RECHTS



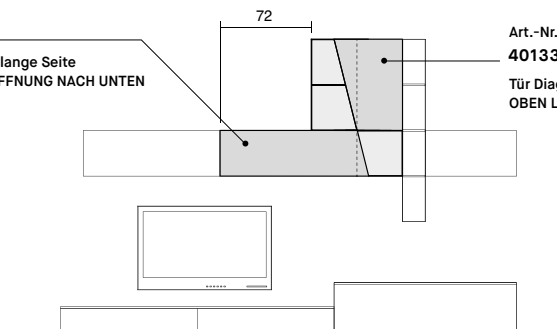
Art.-Nr.
4013467DB

Klapptür Diagonal lange Seite
UNTEN RECHTS, ÖFFNUNG NACH UNTEN

72

Art.-Nr.
4013344SA

Tür Diagonal lange Seite
OBEN LINKS, ÖFFNUNG RECHTS

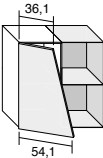



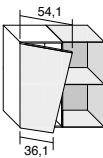

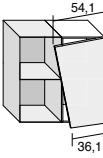



WANDSCHRÄNKE DIAGONAL H. 72 MIT TÜR

T. 40

AUFPREIS für offenes Fach in Farbe matt lackiert € +60

Serienmäßig mit offenem Fach aus Metall in matt lackiert Anthrazit

					Struktur	MT 1/ONE	MT PREMIUM MT SPECIAL		LACKIERT OC-PA	LACKIERT OCM	LACKIERT LC
					Fronten	MT 1/ONE	MT PREMIUM MT SPECIAL	LACKIERT OC-PA GRAPHIC	LACKIERT OC-PA GRAPHIC	LACKIERT OCM HOLZ	LACKIERT LC
B.	T.	Art.-Nr.									
		72 cm	40 cm	kg 25 m³ 0,27	4013344 DB	831	919	955	1.061	1.166	1.277
		72 cm	40 cm	kg 25 m³ 0,27	4013344 SB	831	919	955	1.061	1.166	1.277
		72 cm	40 cm	kg 25 m³ 0,27	4013344 DA	831	919	955	1.061	1.166	1.277
		72 cm	40 cm	kg 25 m³ 0,27	4013344 SA	831	919	955	1.061	1.166	1.277


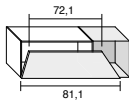

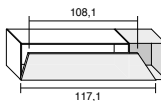

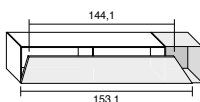

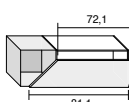

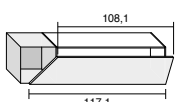

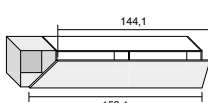

DIAGONAL - REMIX - DOT

WANDSCHRÄNKE DIAGONAL H. 36 MIT KLAPPTÜR

T. 40

AUFPREIS für offenes Fach in Farbe matt lackiert € +30

Serienmäßig mit offenem Fach aus Metall in matt lackiert Anthrazit


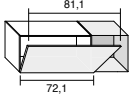

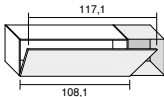

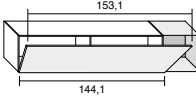

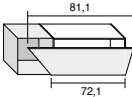

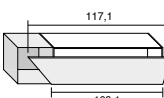

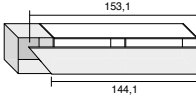

						Struktur	MT PREMIUM MT SPECIAL			LACKIERT OC-PA	LACKIERT OCM	LACKIERT LC
B.	T.	Art.-Nr.		Fronten	MT 1/ONE	MT PREMIUM MT SPECIAL	LACKIERT OC-PA GRAPHIC	LACKIERT OC-PA GRAPHIC	LACKIERT OCM HOLZ	LACKIERT LC		
	 108 cm 40 cm	kg 24 m² 0,21	4013466 DB		693	791	838	955	1.074	1.223		
	 144 cm 40 cm	kg 34 m² 0,27	4013467 DB		746	861	913	1.035	1.170	1.336		
	 180 cm 40 cm	kg 41 m² 0,46	4013468 DB		848	991	1.056	1.255	1.428	1.609		
	 108 cm 40 cm	kg 24 m² 0,21	4013466 SB		693	791	838	955	1.074	1.223		
	 144 cm 40 cm	kg 34 m² 0,27	4013467 SB		746	861	913	1.035	1.170	1.336		
	 180 cm 40 cm	kg 41 m² 0,46	4013468 SB		848	991	1.056	1.255	1.428	1.609		

WANDSCHRÄNKE DIAGONAL H. 36 MIT KLAPPTÜR

T. 40

AUFPREIS für offenes Fach in Farbe matt lackiert € +30

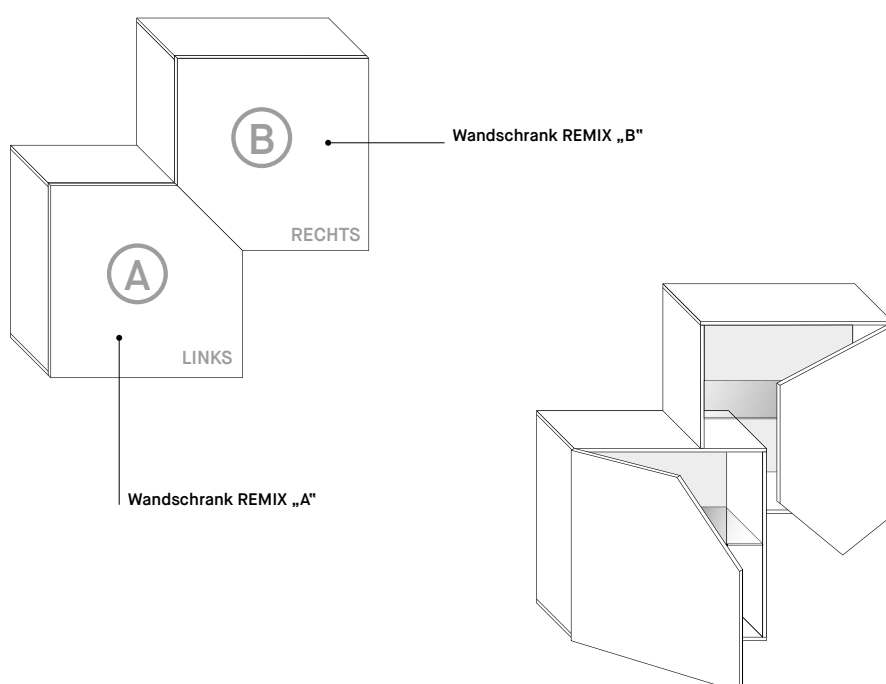
Serienmäßig mit offenem Fach aus Metall in matt lackiert Anthrazit

													
				Struktur		MT PREMIUM MT SPECIAL		LACKIERT OC-PA		LACKIERT OCM		LACKIERT LC	
				Fronten		MT PREMIUM MT SPECIAL		LACKIERT OC-PA GRAPHIC		LACKIERT OCM HOLZ		LACKIERT LC	
B.	T.	Art.-Nr.		MT 1/ONE		MT PREMIUM MT SPECIAL		LACKIERT OC-PA GRAPHIC		LACKIERT OCM HOLZ		LACKIERT LC	
		108 cm	40 cm	kg 24 m³ 0,21	4013466 DA	693	791	838	955	1.074	1.223		
		144 cm	40 cm	kg 34 m³ 0,27	4013467 DA	746	861	913	1.035	1.170	1.336		
		180 cm	40 cm	kg 41 m³ 0,46	4013468 DA	848	991	1.056	1.255	1.428	1.609		
		108 cm	40 cm	kg 24 m³ 0,21	4013466 SA	693	791	838	955	1.074	1.223		
		144 cm	40 cm	kg 34 m³ 0,27	4013467 SA	746	861	913	1.056	1.170	1.336		
		180 cm	40 cm	kg 41 m³ 0,46	4013468 SA	848	991	1.056	1.255	1.428	1.609		

WANDSCHRÄNKE REMIX

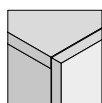
ACHTUNG! Nur mit Push-pull-Mechanismus lieferbar. Wandschränke Remix nur für kombinierten Einsatz erhältlich.

POSITIONSBEISPIEL REMIX



WANDSCHRÄNKE REMIX "A" H. 36 MIT KLAPPTÜR

T. 30,4/40

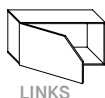
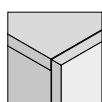


Nach UNTEN

	B.	T.	Art.-Nr.	Struktur	Fronten			LACKIERT OC-PA GRAPHIC	LACKIERT OCM HOLZ	LACKIERT LC
					MT 1/ONE	MT PREMIUM MT SPECIAL	LACKIERT OC-PA GRAPHIC			
 LINKS	54 cm	30 cm	kg 12,3 m³ 0,09	4012212 A	312	345	377	486	563	638
	54 cm	40 cm	kg 13 m³ 0,11	4013212 A	312	345	377	486	563	638
	72 cm	30 cm	kg 15,5 m³ 0,12	4012214 A	327	373	415	532	616	695
	72 cm	40 cm	kg 18 m³ 0,14	4013214 A	327	373	415	532	616	695
	108 cm	30 cm	kg 22 m³ 0,17	4012216 A	390	453	518	640	745	850
	108 cm	40 cm	kg 24 m³ 0,21	4013216 A	390	453	518	640	745	850
 LINKS	144 cm	30 cm	kg 29,4 m³ 0,22	4012217 A	481	574	659	857	1.000	1.114
	144 cm	40 cm	kg 34 m³ 0,27	4013217 A	481	574	659	857	1.000	1.114

WANDSCHRÄNKE REMIX "A" H. 36 MIT TÜR

T. 30,4/40



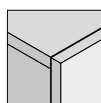
LINKS

	B.	T.	Art.-Nr.	Struktur	Fronten			LACKIERT OC-PA GRAPHIC	LACKIERT OCM HOLZ	LACKIERT LC
					MT 1/ONE	MT PREMIUM MT SPECIAL	LACKIERT OC-PA GRAPHIC			
 LINKS	54 cm	30 cm	kg 10,7 m³ 0,09	4012112 A	225	257	290	399	463	512
	54 cm	40 cm	kg 12,5 m³ 0,11	4013112 A	225	257	290	399	463	512
	72 cm	30 cm	kg 13,4 m³ 0,13	4012114 A	238	283	321	438	509	561
	72 cm	40 cm	kg 18 m³ 0,14	4013114 A	238	283	321	438	509	561

ANM.: Immer die Öffnung der Tür nach rechts oder links angeben

WANDSCHRÄNKE REMIX "A" H. 54 MIT TÜR

T. 30,4/40

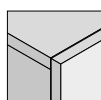


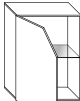
				Art.-Nr.	Struktur	MT PREMIUM MT SPECIAL		LACKIERT OC-PA	LACKIERT OCM	LACKIERT LC	
					Fronten	MT 1/ONE	MT PREMIUM MT SPECIAL	LACKIERT OC-PA GRAPHIC	LACKIERT OCM HOLZ	LACKIERT LC	
 LINKS		36 cm	30 cm	kg 12,3 m³ 0,09	4012121 A	257	291	325	413	475	518
		36 cm	40 cm	kg 13 m³ 0,11	4013121 A	257	291	325	413	475	518
		54 cm	30 cm	kg 16,6 m³ 0,13	4012122 A	294	328	366	486	559	614
		54 cm	40 cm	kg 13 m³ 0,14	4013122 A	294	328	366	486	559	614
		72 cm	30 cm	kg 20,8 m³ 0,17	4012124 A	306	360	405	527	606	668
		72 cm	40 cm	kg 26 m³ 0,21	4013124 A	306	360	405	527	606	668

ANM.: Immer die Öffnung der Tür nach rechts oder links angeben




WANDSCHRÄNKE REMIX "A" H. 72 MIT TÜR

T. 30,4/40





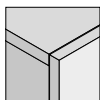
LINKS


					Struktur	MT PREMIUM MT SPECIAL		LACKIERT OC-PA	LACKIERT OCM	LACKIERT LC
					Fronten	MT 1/ONE	MT PREMIUM MT SPECIAL	LACKIERT OC-PA GRAPHIC	LACKIERT OCM HOLZ	LACKIERT LC
B.	T.	Art.-Nr.								
	36 cm	30 cm	kg 15 m³ 0,12	4012141 A	275	325	362	468	544	591
	36 cm	40 cm	kg 19 m³ 0,14	4013141 A	275	325	362	468	544	591
	54 cm	30 cm	kg 19,9 m³ 0,17	4012142 A	307	364	408	539	625	687
	54 cm	40 cm	kg 28,5 m³ 0,2	4013142 A	307	364	408	539	625	687
	72 cm	30 cm	kg 24,8 m³ 0,22	4012144 A	332	414	484	619	721	802
	72 cm	40 cm	kg 25 m³ 0,27	4013144 A	332	414	484	619	721	802

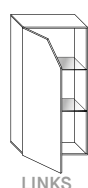
ANM.: Immer die Öffnung der Tür nach rechts oder links angeben

WANDSCHRÄNKE REMIX "A" H. 108 MIT TÜR

T. 30,4/40



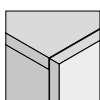
B.	T.	Art.-Nr.	Struktur	Fronten	MT 1/ONE	MT PREMIUM MT SPECIAL		LACKIERT OC-PA	LACKIERT OCM	LACKIERT LC
					MT 1/ONE	MT PREMIUM MT SPECIAL	LACKIERT OC-PA GRAPHIC	LACKIERT OC-PA GRAPHIC	LACKIERT OCM HOLZ	LACKIERT LC
	36 cm	30 cm	kg 22,1 m³ 0,17	4012161 A	320	383	448	575	668	737
	36 cm	40 cm	kg 25 m³ 0,2	4013161 A	320	383	448	575	668	737
	54 cm	30 cm	kg 24,3 m³ 0,19	4012162 A	365	440	511	665	770	852
	54 cm	40 cm	kg 37 m³ 0,3	4013162 A	365	440	511	665	770	852




ANM.: Immer die Öffnung der Tür nach rechts oder links angeben

WANDSCHRÄNKE REMIX "A" H. 144 MIT TÜR

T. 30,4/40



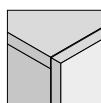
B.	T.	Art.-Nr.	Struktur	Fronten	MT 1/ONE	MT PREMIUM MT SPECIAL		LACKIERT OC-PA	LACKIERT OCM	LACKIERT LC
					MT 1/ONE	MT PREMIUM MT SPECIAL	LACKIERT OC-PA GRAPHIC	LACKIERT OC-PA GRAPHIC	LACKIERT OCM HOLZ	LACKIERT LC
	36 cm	30 cm	kg 29,2 m³ 0,23	4012171 A	388	455	542	724	835	926
	36 cm	40 cm	kg 31 m³ 0,27	4013171 A	388	455	542	724	835	926
	54 cm	30 cm	kg 38,4 m³ 0,33	4012172 A	440	540	627	860	991	1.086
	54 cm	40 cm	kg 46,5 m³ 0,4	4013172 A	440	540	627	860	991	1.086



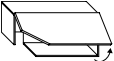





ANM.: Immer die Öffnung der Tür nach rechts oder links angeben

WANDSCHRÄNKE REMIX "B" H. 36 MIT KLAPPTÜR

T. 30,4/40

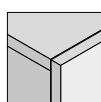


Nach OBEN

Nach OBEN					Struktur	MT 1/ONE			MT PREMIUM MT SPECIAL		LACKIERT OC-PA	LACKIERT OCM	LACKIERT LC
						Fronten	MT 1/ONE	MT PREMIUM MT SPECIAL	LACKIERT OC-PA GRAPHIC	LACKIERT OC-PA GRAPHIC	LACKIERT OCM HOLZ	LACKIERT LC	
					B.	T.	Art.-Nr.						
		54 cm	30 cm	kg 9,3 m² 0,09	4012212 B	290	320	352	437	508	577		
		54 cm	40 cm	kg 13 m² 0,11	4013212 B	290	320	352	437	508	577		
		72 cm	30 cm	kg 12 m² 0,13	4012214 B	304	343	385	495	576	653		
		72 cm	40 cm	kg 18 m² 0,14	4013214 B	304	343	385	495	576	653		
ANM.: Für die Breiten 54 und 72 ist kein Glaseinlegeboden lieferbar													
		54 cm	30 cm	kg 21,9 m² 0,17	4012216 B	397	460	525	655	767	858		
		54 cm	40 cm	kg 24 m² 0,21	4013216 B	397	460	525	655	767	858		
		72 cm	30 cm	kg 28,7 m² 0,23	4012217 B	403	468	553	676	786	886		
		72 cm	40 cm	kg 34 m² 0,27	4013217 B	403	468	553	676	786	886		

WANDSCHRÄNKE REMIX "B" H. 36 MIT TÜR

T. 30,4/40

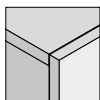


		B.	T.	Art.-Nr.	Struktur	MT 1/ONE			MT PREMIUM MT SPECIAL			LACKIERT OC-PA			LACKIERT OCM			LACKIERT LC		
						Fronten			MT 1/ONE			MT PREMIUM MT SPECIAL			LACKIERT OC-PA GRAPHIC			LACKIERT OCM HOLZ		
 RECHTS		54 cm	30 cm	kg 9,3 m² 0,09	4012112 B	228			257			290			375			434		
		54 cm	40 cm	kg 12,5 m² 0,11	4013112 B	228			257			290			375			434		
		72 cm	30 cm	kg 12 m² 0,13	4012114 B	242			280			318			428			496		
		72 cm	40 cm	kg 18 m² 0,14	4013114 B	242			280			318			428			496		

ANM.: Immer die Öffnung der Tür nach rechts oder links angeben

WANDSCHRÄNKE REMIX "B" H. 54 MIT TÜR

T. 30,4/40

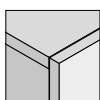


	B.	T.	Art.-Nr.	Struktur	Fronten			LACKIERT OC-PA GRAPHIC	LACKIERT OCM HOLZ	LACKIERT LC
					MT 1/ONE	MT PREMIUM MT SPECIAL	LACKIERT OC-PA GRAPHIC			
 RECHTS	36 cm	30 cm	kg 11,9 m² 0,09	4012121 B	236	264	297	358	406	445
	36 cm	40 cm	kg 13 m² 0,11	4013121 B	236	264	297	358	406	445
	54 cm	30 cm	kg 14,7 m² 0,13	4012122 B	284	312	350	450	517	568
	54 cm	40 cm	kg 13 m² 0,14	4013122 B	284	312	350	450	517	568
	72 cm	30 cm	kg 18,5 m² 0,17	4012124 B	304	351	396	514	590	651
	72 cm	40 cm	kg 26 m² 0,21	4013124 B	304	351	396	514	590	651

ANM.: Immer die Öffnung der Tür nach rechts oder links angeben

WANDSCHRÄNKE REMIX "B" H. 72 MIT TÜR

T. 30,4/40

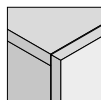


	B.	T.	Art.-Nr.	Struktur	Fronten			LACKIERT OC-PA GRAPHIC	LACKIERT OCM HOLZ	LACKIERT LC
					MT 1/ONE	MT PREMIUM MT SPECIAL	LACKIERT OC-PA GRAPHIC			
 RECHTS	36 cm	30 cm	kg 14,5 m² 0,12	4012141 B	256	295	333	423	473	516
	36 cm	40 cm	kg 19 m² 0,14	4013141 B	256	295	333	423	473	516
	54 cm	30 cm	kg 18,4 m² 0,17	4012142 B	306	356	400	513	591	649
	54 cm	40 cm	kg 28,5 m² 0,2	4013142 B	306	356	400	513	591	649
	72 cm	30 cm	kg 24,1 m² 0,22	4012144 B	442	404	474	608	703	785
	72 cm	40 cm	kg 25 m² 0,27	4013144 B	442	404	474	608	703	785

ANM.: Immer die Öffnung der Tür nach rechts oder links angeben

WANDSCHRÄNKE REMIX "B" H. 108 MIT TÜR

T. 30,4/40

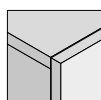


B.	T.	Art.-Nr.	Struktur	Fronten	MT 1/ONE	MT PREMIUM MT SPECIAL		LACKIERT OC-PA	LACKIERT OCM	LACKIERT LC
					MT 1/ONE	MT PREMIUM MT SPECIAL	LACKIERT OC-PA GRAPHIC	LACKIERT OC-PA GRAPHIC	LACKIERT OCM HOLZ	LACKIERT LC
 RECHTS	36 cm	30 cm	kg 22,5 m² 0,18	4012161 B	276	319	384	458	522	580
	36 cm	40 cm	kg 25 m² 0,2	4013161 B	276	319	384	458	522	580
	54 cm	30 cm	kg 33,3 m² 0,27	4012162 B	339	397	467	576	660	730
	54 cm	40 cm	kg 37 m² 0,3	4013162 B	339	397	467	576	660	730

ANM.: Immer die Öffnung der Tür nach rechts oder links angeben

WANDSCHRÄNKE REMIX "B" H. 144 MIT TÜR

T. 30,4/40

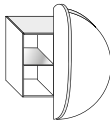
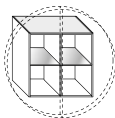


B.	T.	Art.-Nr.	Struktur	Fronten	MT 1/ONE	MT PREMIUM MT SPECIAL		LACKIERT OC-PA	LACKIERT OCM	LACKIERT LC
					MT 1/ONE	MT PREMIUM MT SPECIAL	LACKIERT OC-PA GRAPHIC	LACKIERT OC-PA GRAPHIC	LACKIERT OCM HOLZ	LACKIERT LC
 RECHTS	36 cm	30 cm	kg 22,5 m² 0,18	4012171 B	347	411	497	629	722	809
	36 cm	40 cm	kg 25 m² 0,2	4013171 B	347	411	497	629	722	809
	54 cm	30 cm	kg 33,3 m² 0,27	4012172 B	433	531	617	808	931	1.019
	54 cm	40 cm	kg 37 m² 0,3	4013172 B	433	531	617	808	931	1.019

ANM.: Immer die Öffnung der Tür nach rechts oder links angeben

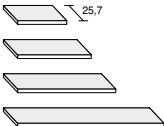
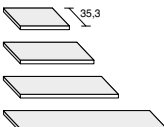
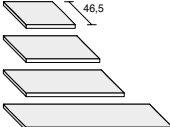
WANDSCHRANK DOT H. 72

T. 30,4

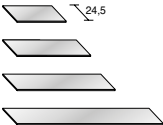
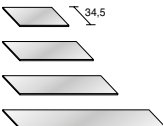
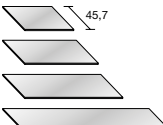
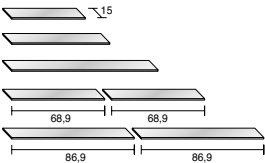
				Struktur	MT PREMIUM MT SPECIAL		LACKIERT OC-PA	LACKIERT OCM	LACKIERT LC	
B.	T.	Art.-Nr.	Fronten	MT 1/ONE	MT PREMIUM MT SPECIAL	LACKIERT OC-PA GRAPHIC	LACKIERT OC-PA GRAPHIC	LACKIERT OCM	LACKIERT LC	
Wandschrank Dot mit runder Tür Ø 108, 2 Einlegeböden aus Glas										
	72 cm	72 cm	kg 25 m² 0,27	4012566T	445	547	687	882	1.034	1.233
	Aufpreis für Seitenwände in grauer Spiegelausführung			+42	+42	+42	+42	+42	+42	



HOLZEINLEGEBÖDEN FÜR UNTERTEILE UND WANDSCHRÄNKE




MT 1/ONE MT CNV MT NAM		MT PREMIUM MT PA BG MT PA MP MT OC BG MT OC MP MT OC ARN			MT OC BA MT OC AN MT ALP MT RSB MT FO		MT RMK MT RT MT RC MT RNN MT RNC		MT RNS MT CC MT CV MT CS		MT SPECIAL MT PSC MT PSS MT PB MT PG MT GR		MT MB MT OBR		LACKIERT OC PA		METALLIC-LACKIERUNG OCM														
															MT 1/ONE	MT PREMIUM MT SPECIAL	LACKIERT OC-PA	LACKIERT OCM													
															B.	B. Einlegeböden	Art.-Nr.														
																															
															36 cm	31,8 cm	kg 1,5 m² 0,06	4016401	23	28	50	61									
															54 cm	49,8 cm	kg 2 m² 0,07	4016402	27	34	70	85									
															72 cm	67,8 cm	kg 3,5 m² 0,01	4016404	31	42	77	93									
															90 cm	85,8 cm	kg 3,2 m² 0,01	4016405	36	36	85	104									
															108 cm	103,8 cm	kg 5,5 m² 0,014	4016406	42	58	93	113									
																															
															36 cm	31,8 cm	kg 1,5 m² 0,06	4016411	23	28	50	61									
															54 cm	49,8 cm	kg 2 m² 0,07	4016412	27	34	70	85									
															72 cm	67,8 cm	kg 3,5 m² 0,01	4016414	31	42	77	93									
															90 cm	85,8 cm	kg 4,4 m² 0,02	4016415	36	36	85	104									
															108 cm	103,8 cm	kg 5,5 m² 0,014	4016416	42	58	93	113									
																															
															36 cm	31,8 cm	kg 2,2 m² 0,01	4016421	28	34	61	74									
															54 cm	49,8 cm	kg 2,5 m² 0,01	4016422	33	41	85	102									
															72 cm	67,8 cm	kg 5 m² 0,014	4016424	36	45	93	113									
															90 cm	85,8 cm	kg 5,7 m² 0,02	4016425	45	57	104	124									
															108 cm	103,8 cm	kg 7,5 m² 0,02	4016426	50	70	113	136									

GLASEINLEGEBÖDEN FÜR UNTERTEILE UND WANDSCHRÄNKE

					GLAS
	Innere Glaseinlegeböden St. 0,8 für Unterteile und Wandschränke Tiefe 30,7	B.	B. Einlegeböden	Art.-Nr.	
		36 cm	31,8 cm kg 2,4 m² 0,005	401V6401	26
		54 cm	49,9 cm kg 3,5 m² 0,007	401V6402	38
		72 cm	67,9 cm kg 4,5 m² 0,01	401V6404	42
		90 cm	85,8 cm kg 5,2 m² 0,2	401V6405	53
		108 cm	103,9 cm kg 7,1 m² 0,015	401V6406	62
	Innere Glaseinlegeböden St. 0,8 für Unterteile und Wandschränke Tiefe 40,3 ANM.: Der innere Einlegeboden wird auch für Unterteile mit Klapptür T. 51,5 verwendet	B.	B. Einlegeböden	Art.-Nr.	
		36 cm	31,8 cm kg 2,4 m² 0,005	401V6411	26
		54 cm	49,9 cm kg 3,5 m² 0,007	401V6412	38
		72 cm	67,9 cm kg 4,5 m² 0,01	401V6414	42
		90 cm	85,8 cm kg 6,39 m² 0,013	401V6415	53
		108 cm	103,9 cm kg 7,1 m² 0,015	401V6416	62
	Innere Glaseinlegeböden St. 0,8 für Unterteile Tiefe 51,5	B.	B. Einlegeböden	Art.-Nr.	
		36 cm	31,8 cm kg 3,5 m² 0,08	401V6421	33
		54 cm	49,9 cm kg 5,5 m² 0,011	401V6422	46
		72 cm	67,9 cm kg 6,5 m² 0,014	401V6424	58
		90 cm	85,8 cm kg 9,6 m² 0,02	401V6425	70
		108 cm	103,9 cm kg 10 m² 0,016	401V6426	78
	Innere Glaseinlegeböden St. 0,8 für Elemente mit Klapptür Tiefe 30,7 und 40,3	B.	B. Einlegeböden	Art.-Nr.	
		54 cm	49,9 cm kg 1,5 m² 0,004	401V6482	26
		72 cm	67,9 cm kg 2 m² 0,007	401V6484	27
		90 cm	85,8 cm kg 5,2 m² 0,01	401V6485	31
		108 cm	103,9 cm kg 2,83 m² 0,007	401V6486	35
		144 cm	68,9 cm kg 2 m² 0,006	401V6487	53
		180 cm	86,9 cm kg 2 m² 0,006	401V6488	60

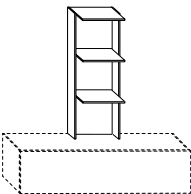
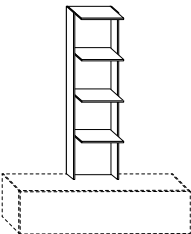
EINLEGEBODEN - WANDSCHRANK
METALL - BORDE

TOTEM SQUARE WANDHÄNGEND

MT 1/ONE MT CNV MT NAM		MT PREMIUM MT PA BG MT PA MP MT OC BG MT OC MP MT OC ARN			MT OC BA MT OC AN MT ALP MT RSB MT FO		MT RMK MT RT MT RC MT RNN MT RNC		MT RNS MT CC MT CV MT CS		MT SPECIAL MT PSC MT PSS MT PB MT PG MT GR		MT MB MT INT C MT INT S MT OBR		LACKIERT OC PA		METALLIC-LACKIERUNG OCM		CANETTÉ OCC LGN CRSB LGN CRMK LGN CRC		
												Rückwände									
B.		H.		Art.-Nr.		Struktur		MT 1/ONE		MT PREMIUM MT SPECIAL		LACKIERT OC-PA		LACKIERT OCM		CANETTÉ OCC		LACKIERT LGN			
Totem Square 4 Borde																					
		36 cm	108 cm	kg 15,1 m³ 0,18	4012961TS	AN	401	422	459	533	939	983									
						OC	438	459	533	586	939	1.020									
		Aufpreis für 3 Leuchten für Borde (ausgenommen unterer Einlegeboden – Netzgerät nicht inklusive)						+235	+235	+235	+235	+235	+235	+235							
		54 cm	108 cm	kg 19,2 m³ 0,19	4012962TS	AN	414	448	566	626	1.226	1.256									
						OC	458	485	602	663	1.263	1.292									
		Aufpreis für 3 Leuchten für Borde (ausgenommen unterer Einlegeboden – Netzgerät nicht inklusive)						+293	+293	+293	+293	+293	+293	+293							
Borde in Ausführung der Rückwand – Mit Rückwand in Ausführung Canetté, glatte Borde																					
Totem Square 5 Borde																					
		36 cm	144 cm	kg 19,8 m³ 0,19	4012971TS	AN	517	545	662	708	1.234	1.241									
						OC	538	566	682	729	1.254	1.262									
		Aufpreis für 4 Leuchten für Borde (ausgenommen unterer Einlegeboden – Netzgerät nicht inklusive)						+242	+242	+242	+242	+242	+242	+242							
		54 cm	144 cm	kg 25,2 m³ 0,21	4012972TS	AN	544	467	729	805	1.607	1.655									
						OC	565	599	749	825	1.628	1.676									
		Aufpreis für 4 Leuchten für Borde (ausgenommen unterer Einlegeboden – Netzgerät nicht inklusive)						+318	+318	+318	+318	+318	+318	+318							
Borde in Ausführung der Rückwand – Mit Rückwand in Ausführung Canetté, glatte Borde																					
Totem Square unten																					
		36 cm	22 cm	kg 4,2 m³ 0,04	4012901TR	AN	161	173	201	229	288	292									
						OC	184	191	220	248	306	313									
		Aufpreis Beleuchtung für Bord (Netzgerät nicht inklusive)						+66	+66	+66	+66	+66	+66	+66							
		54 cm	22 cm	kg 5,5 m³ 0,06	4012902TR	AN	176	184	231	231	238	364									
						OC	195	203	250	250	257	383									
		Aufpreis Beleuchtung für Bord (Netzgerät nicht inklusive)						+81	+81	+81	+81	+81	+81	+81							
Borde in Ausführung der Rückwand – Mit Rückwand in Ausführung Canetté, glatte Borde																					
Netzgerät 48 W - 100/240 V							031L9638S		93	93	93	93	93	93	93						
Fernbedienung mit Regelung der Lichtstärke							031L9530S		197	197	197	197	197	197	197						

TOTEM SQUARE ALS AUFSATZ

MT 1/ONE MT CNV MT NAM	MT PREMIUM MT PA BG MT PA MP MT OC BG MT OC MP MT OC ARN	MT OC BA MT OC AN MT ALP MT RSB MT FO	MT RMK MT RT MT RC MT RNN MT RNC	MT RNS MT CC MT CV MT CS	MT SPECIAL MT PSC MT PSS MT PB MT PG MT GR	MT MB MT INT C MT INT S MT OBR	LACKIERT OC PA	METALLIC-LACKIERUNG OCM	CANETTÉ OCC LGN CRSB LGN CRMK LGN CRC
------------------------------	---	---	--	-----------------------------------	---	---	----------------------	----------------------------	---

					Rückwände						
B.	H.		Art.-Nr.	Struktur	MT 1/ONE	MT PREMIUM MT SPECIAL	LACKIERT OC-PA	LACKIERT OCM	CANETTÉ OCC	LACKIERT LGN	
Totem Square 3 Borde											
	36 cm	108 cm	kg 14,5 m³ 0,18	4012961TA	AN	378	397	461	505	917	903
					OC	415	434	498	541	954	940
	Aufpreis Beleuchtung für 3 Borde (Netzgerät nicht inklusive)				+182	+182	+182	+182	+182	+182	
	54 cm	108 cm	kg 18,2 m³ 0,19	4012962TA	AN	396	421	521	572	1.181	1.228
					OC	432	457	558	620	1.218	1.265
	Aufpreis Beleuchtung für 3 Borde (Netzgerät nicht inklusive)				+239	+239	+239	+239	+239	+239	
Borde in Ausführung der Rückwand – Mit Rückwand in Ausführung Canettè, glatte Borde											
Totem Square 4 Borde											
	36 cm	144 cm	kg 19,2 m³ 0,19	4012971TA	AN	494	520	626	663	1.216	1.198
					OC	515	540	647	684	1.236	1.219
	Aufpreis Beleuchtung für 4 Borde (Netzgerät nicht inklusive)				+242	+242	+242	+242	+242	+242	
	54 cm	144 cm	kg 24,2 m³ 0,21	4012972TA	AN	519	551	684	751	1.628	1.563
					OC	539	571	750	771	1.648	1.583
	Aufpreis Beleuchtung für 4 Borde (Netzgerät nicht inklusive)				+319	+319	+319	+319	+319	+319	
Borde in Ausführung der Rückwand – Mit Rückwand in Ausführung Canettè, glatte Borde											

Beispiel der vorstehenden Tür

36

41

54

59




Square wandhängend als Abschlusselement



Square wandhängend mit unterem Element



Square als Nischenelement



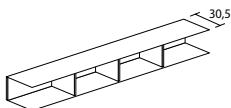
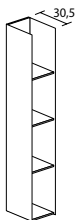
Square als Aufsatz

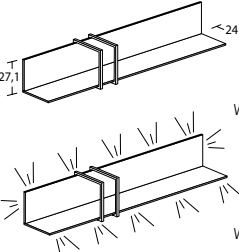


Square als Aufsatz als Abschlusselement

HÄNGENDE WANDSCHRÄNKE RASTER / BORDE RING

T. 26/30

						Rückwand / Einlegeböden		
						MT 1/ONE MT PREMIUM MT SPECIAL	LACKIERT OC-PA	LACKIERT OCM
ANM.: Die Wandschränke Raster und Borde Ring sind nicht in MT SPECIAL erhältlich: MT INT C, MT INT S								
Waagrechtes Element Raster Struktur aus lackiertem Metall								
	B.	H.		Art.-Nr.	Struktur			
	144 cm	18 cm	kg 26 m² 0,011	020M4106O	AN	439	499	522
					OC	629	688	711
						182,80		
Senkrecht Element Raster Struktur aus lackiertem Metall								
	B.	H.		Art.-Nr.	Struktur			
	18 cm	144 cm	kg 26 m² 0,011	020M4106V	AN	453	525	553
					OC	643	715	742

						MT 1/ONE	MT PREMIUM MT SPECIAL	LACKIERT OC-PA	LACKIERT OCM	
						Struktur				
	Bord Ring T. 24/26 H. 27,1									
	Struktur aus lackiertem Metall									
	W 29	108 cm	27,1 cm	kg 19,2 m² 0,011	4205205	AN	335	362	469	514
						OC	392	420	526	571
	Aufpreis LED-Beleuchtung (Netzgerät nicht inklusive)						+187	+187	+136	+187
	W 37	144 cm	27,1 cm	kg 22,1 m² 0,011	4205207	AN	339	391	533	592
						OC	408	448	591	649
	Aufpreis LED-Beleuchtung (Netzgerät nicht inklusive)						+221	+221	+221	+221
	W 41	162 cm	27,1 cm	kg 23,6 m² 0,011	4205208	AN	358	440	562	626
						OC	415	495	619	684
	Aufpreis LED-Beleuchtung (Netzgerät nicht inklusive)						+242	+242	+242	+242
	W 45	180 cm	27,1 cm	kg 25,1 m² 0,011	4205209	AN	366	452	594	665
					OC	423	509	652	723	
Aufpreis LED-Beleuchtung (Netzgerät nicht inklusive)						+269	+269	+269	+269	
Netzgerät 60/70 W - 100/240 V					031L9650S	84	84	84	84	
Fernbedienung mit Regelung der Lichtstärke					031L9530S	201	201	201	201	

WANDSCHRANK AUS METALL

T. 18/30

							Rückwand / Einlegeböden		
							MT 1/ONE MT PREMIUM MT SPECIAL	LACKIERT OC-PA	LACKIERT OCM

WANDVERKLEIDUNG LINK UND LINK PLUS

T. 24

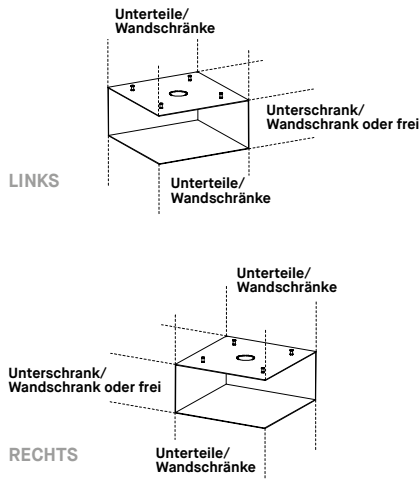
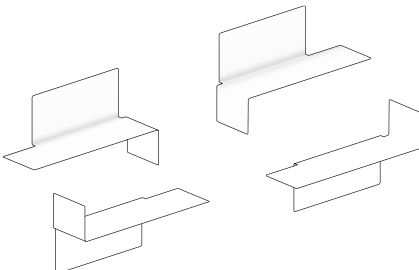
MT 1/ONE MT CNV MT NAM	MT PREMIUM MT PA BG MT PA MP MT OC BG MT OC MP MT OC ARN	MT OC BA MT OC AN MT ALP MT RSB MT FO	MT RMK MT RT MT RC MT RNN MT RNC	MT RNS MT CC MT CV MT CS	MT SPECIAL MT PSC MT PSS MT PB MT PG MT GR	MT MB MT INT C MT INT S MT OBR	LACKIERT OC PA	METALLIC-LACKIERUNG OCM	CANETTÉ OCC LGN CRSB LGN CRMK LGN CRC
------------------------------	---	---	--	-----------------------------------	---	---	----------------------	----------------------------	---

Der Einsatz mit Drehungen von 180° ist möglich, ausgenommen Wandverkleidung Link Plus

Ausgenommen Wandverkleidung Link Plus				MT 1/ONE	MT PREMIUM MT SPECIAL	LACKIERT OC-PA GRAPHIC	LACKIERT OCM	CANETTÉ OCC	LACKIERT LGN	
B.		Art.-Nr.	Bord							
Fassonierte Wandverkleidung Link H. 45 mit Bord aus Metall										
72 cm	kg 15,9 m² 0,011	RECHTS 4016823D	AN	249	254	282	305	672	682	
			OC	269	274	303	324	693	701	
		LINKS 4016823S	AN	249	254	282	305	672	682	
			OC	269	274	303	324	693	701	
		Aufpreis LED-Beleuchtung (Netzgerät nicht inklusive)			+114	+114	+114	+114	+114	+114
90 cm	kg 20,4 m² 0,011	RECHTS 4016824D	AN	329	336	370	397	858	871	
			OC	353	360	394	421	882	895	
		LINKS 4016824S	AN	329	336	370	397	858	871	
			OC	353	360	394	421	882	895	
		Aufpreis LED-Beleuchtung (Netzgerät nicht inklusive)			+136	+136	+136	+136	+136	+136
Fassonierte Wandverkleidung Link H. 45 mit Bord aus Metall										
108 cm	kg 24,8 m² 0,011	RECHTS 4016825D	AN	347	355	397	428	421	997	
			OC	388	396	434	468	1.023	1.038	
		LINKS 4016825S	AN	347	355	397	428	421	997	
			OC	388	396	434	468	1.023	1.038	
		Aufpreis LED-Beleuchtung (Netzgerät nicht inklusive)			+161	+161	+161	+161	+161	+161
126 cm	kg 29,3 m² 0,011	RECHTS 4016826D	AN	409	420	468	502	1.151	1.170	
			OC	470	481	529	563	1.212	1.230	
		LINKS 4016826S	AN	409	420	468	502	1.151	1.170	
			OC	470	481	529	563	1.212	1.230	
		Aufpreis LED-Beleuchtung (Netzgerät nicht inklusive)			+184	+184	+184	+184	+184	+184
144 cm	kg 33,8 m² 0,011	RECHTS 4016827D	AN	439	451	508	546	1.288	1.305	
			OC	500	512	569	607	1.349	1.366	
		LINKS 4016827S	AN	439	451	508	546	1.288	1.305	
			OC	500	512	569	607	1.349	1.366	
		Aufpreis LED-Beleuchtung (Netzgerät nicht inklusive)			+184	+184	+184	+184	+184	+184
Fassonierte Wandverkleidung Link Plus H. 54 mit Bord aus Metall										
144 cm	kg 34,9 m² 0,011	RECHTS 4016827RD	AN	405	537	594	643	1.232	1.254	
			OC	452	584	641	680	1.317	1.300	
		LINKS 4016827RS	AN	405	537	594	643	1.232	1.254	
			OC	452	584	641	680	1.317	1.300	
		Aufpreis LED-Beleuchtung A (Netzgerät nicht inklusive)			+122	+122	+122	+122	+122	+122
		Aufpreis LED-Beleuchtung B (Netzgerät nicht inklusive)			+54	+54	+54	+54	+54	+54
Netzgerät 48 W - 100/240 V					54	54	54	54	54	
Fernbedienung mit Regelung der Lichtstärke					210	210	210	210	210	

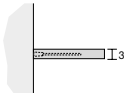














NISCHEELEMENT CORNER UND BORD SNAKE

T. 22/30,5/40,1

	B.	T.		Art.-Nr.	AUSFÜHRUNG METALL ANTHRACIT	AUSFÜHRUNG METALL OC
Nischelement Corner HOCH H. 18						
						
	36 cm	30,5 cm	kg 5,9 m³ 0,011	RECHTS 401M2901DA	226	288
				LINKS 401M2901SA	226	288
	36 cm	40,1 cm	kg 8,2 m³ 0,011	RECHTS 401M2903DA	246	336
				LINKS 401M2903SA	246	336
	54 cm	30,5 cm	kg 8,3 m³ 0,011	RECHTS 401M2902DA	265	369
				LINKS 401M2902SA	265	369
	54 cm	40,1 cm	kg 9,5 m³ 0,011	RECHTS 401M2904DA	284	417
				LINKS 401M2904SA	284	417
				Aufpreis LED-Strahler (Netzgerät nicht inklusive)	+33	+33
				Netzgerät 18 W - 100/240 V 031L9608S	54	54
				Fernbedienung mit Regelung der Lichtstärke 031L9530S	210	210
Bord Snake H. 35						
	55 cm	21 cm	kg 4,2 m³ 0,011	RECHTS 4M016137D	161	191
				LINKS 4M016137S	161	191

BORDE

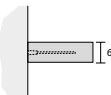
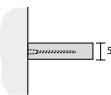
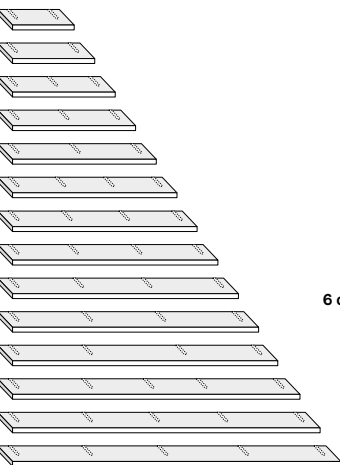
T. 22

MT 1/ONE MT CNV MT NAM		MT PREMIUM MT PA BG MT PA MP MT OC BG MT OC MP MT OC ARN		MT OC BA MT OC AN MT ALP MT RSB MT FO	MT RMK MT RT MT RC MT RNN MT RNC	MT RNS MT CC MT CV MT CS	MT SPECIAL MT PSC MT PSS MT PB MT PG		MT MB MT OBR	LACKIERT OC PA	METALLIC-LACKIERUNG OCM				
B. T. Art.-Nr.							MT 1/ONE	MT PREMIUM MT SPECIAL	LACKIERT OC-PA	LACKIERT OCM	LACKIERT LC				
<div>Borde St. 3 mit verdeckt montierten Halterungen (mit Verstellsystem)</div> <div></div> <div></div> <div></div> <div></div> <div></div> <div></div> <div></div> <div></div> <div></div> <div></div> <div></div> <div></div> <div></div> <div></div> <div></div>							54 cm	22 cm	kg 2,6 m³ 0,01	4016102	42	46	65	78	85
							72 cm	22 cm	kg 4,5 m³ 0,012	4016103	43	50	76	91	20
							90 cm	22 cm	kg 5 m³ 0,014	4016104	46	55	89	70	115
							108 cm	22 cm	kg 6,3 m³ 0,017	4016105	58	69	107	129	141
							126 cm	22 cm	kg 7,5 m³ 0,019	4016106	62	75	120	144	157
							144 cm	22 cm	kg 8,5 m³ 0,022	4016107	65	81	133	160	172
							162 cm	22 cm	kg 9,2 m³ 0,025	4016108	77	93	153	184	199
							180 cm	22 cm	kg 10,3 m³ 0,028	4016109	82	20	164	197	213
							198 cm	22 cm	kg 11,3 m³ 0,030	4016110	84	105	176	212	229
							216 cm	22 cm	kg 12 m³ 0,033	4016111	89	110	189	227	246
							234 cm	22 cm	kg 13,4 m³ 0,036	4016112	91	114	199	239	259
							252 cm	22 cm	kg 14,5 m³ 0,039	4016113	96	120	212	254	276
							270 cm	22 cm	kg 15,5 m³ 0,041	4016114	107	134	232	278	301
							288 cm	22 cm	kg 17,45 m³ 0,045	4016115	111	139	243	292	316
							* BREITENKÜRZUNG							+17	+17

* Breitenkürzung max. 29 cm

BORDE

T. 22

MT 1/ONE MT CNV MT NAM		MT PREMIUM MT PA BG MT PA MP MT OC BG MT OC MP MT OC ARN		MT OC BA MT OC AN MT ALP MT RSB MT FO		MT RMK MT RT MT RC MT RNN MT RNC		MT RNS MT CC MT CV MT CS		MT SPECIAL MT PSC MT PSS MT PB MT PG		MT MB MT OBR		LACKIERT OC PA		METALLIC-LACKIERUNG OCM				
											MT 1/ONE	MT PREMIUM MT SPECIAL	LACKIERT OC-PA	LACKIERT OCM	LACKIERT LO					
											B.	T.	Art.-Nr.							
<div>Borde St. 5 und 6 mit verdeckt montierten Halterungen (mit Verstellsystem)</div> <div></div>											St. 5 cm	54 cm	22 cm	kg 4,3 m³ 0,02	4016102M	55	57	81	97	120
												72 cm	22 cm	kg 5,7 m³ 0,02	4016103M	64	69	93	113	141
												90 cm	22 cm	kg 7,1 m³ 0,02	4016104M	68	77	111	133	165
												108 cm	22 cm	kg 8,5 m³ 0,03	4016105M	75	85	124	149	185
												126 cm	22 cm	kg 9,9 m³ 0,03	4016106M	81	91	139	168	208
												144 cm	22 cm	kg 11,4 m³ 0,03	4016107M	87	103	154	185	230
												162 cm	22 cm	kg 12,8 m³ 0,04	4016108M	93	111	169	204	254
												180 cm	22 cm	kg 14,2 m³ 0,04	4016109M	100	118	184	221	276
												198 cm	22 cm	kg 15,6 m³ 0,04	4016110M	110	125	199	239	299
												216 cm	22 cm	kg 17 m³ 0,05	4016111M	115	131	213	256	320
												234 cm	22 cm	kg 18,4 m³ 0,05	4016112M	120	141	229	276	344
												252 cm	22 cm	kg 19,8 m³ 0,05	4016113M	127	149	144	293	366
												270 cm	22 cm	kg 21,3 m³ 0,06	4016114M	134	155	261	313	391
												288 cm	22 cm	kg 22,7 m³ 0,06	4016115M	141	164	276	331	414
<div></div>											St. 6 cm	54 cm	22 cm	kg 5,2 m³ 0,02	4016102G	57	69	89	70	133
												72 cm	22 cm	kg 4,5 m³ 0,012	4016103G	64	78	105	127	157
												90 cm	22 cm	kg 5 m³ 0,014	4016104G	65	81	70	128	160
												108 cm	22 cm	kg 6,3 m³ 0,017	4016105G	78	103	139	168	208
												126 cm	22 cm	kg 7,5 m³ 0,019	4016106G	89	115	158	174	237
												144 cm	22 cm	kg 8,5 m³ 0,022	4016107G	96	126	173	208	259
												162 cm	22 cm	kg 9,2 m³ 0,025	4016108G	103	137	191	229	286
												180 cm	22 cm	kg 10,3 m³ 0,028	4016109G	110	149	208	251	313
												198 cm	22 cm	kg 11,3 m³ 0,030	4016110G	118	161	226	270	337
												216 cm	22 cm	kg 12 m³ 0,033	4016111G	126	172	243	292	365
												234 cm	22 cm	kg 13,4 m³ 0,036	4016112G	131	182	259	312	389
												252 cm	22 cm	kg 14,5 m³ 0,039	4016113G	139	193	276	331	414
												270 cm	22 cm	kg 15,5 m³ 0,041	4016114G	147	205	294	354	443
												288 cm	22 cm	kg 17,45 m³ 0,045	4016115G	69,65	217	313	376	468
* BREITENKÜRZUNG											+34	+34	+34	+34	+34					
* Breitenkürzung max. 54,1 cm																				

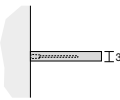
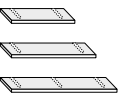
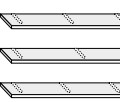

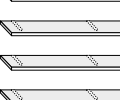
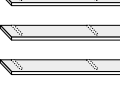


BORDE

T. 28,2

MT 1/ONE MT CNV MT NAM		MT PREMIUM MT PA BG MT PA MP MT OC BG MT OC MP MT OC ARN		MT OC BA MT OC AN MT ALP MT RSB MT FO		MT RMK MT RT MT RC MT RNN MT RNC		MT RNS MT CC MT CV MT CS		MT SPECIAL MT PSC MT PSS MT PB MT PG		MT MB MT OBR		LACKIERT OC PA		METALLIC-LACKIERUNG OCM	
B. T. Art.-Nr.										MT 1/ONE	MT PREMIUM MT SPECIAL	LACKIERT OC-PA	LACKIERT OCM	LACKIERT LC			
<div><div></div><div></div><div></div><div></div><div></div><div></div><div></div><div></div><div></div><div></div><div></div><div></div><div></div><div></div><div></div><div></div><div></div><div></div><div></div><div></div><div></div><div></div><div></div><div></div><div></div><div></div><div></div><div></div><div></div><div></div><div></div><div></div><div></div><div></div><div></div><div></div><div></div><div></div><div></div><div></div><div></div><div></div><div></div><div></div><div></div><div></div><div></div><div></div><div></div><div></div><div></div><div></div><div></div><div></div><div></div><div></div><div></div><div></div><div></div><div></div><div></div><div></div><div></div><div></div><div></div><div></div><div></div><div></div><div></div><div></div><div></div><div></div><div></div><div></div><div></div><div></div><div></div><div></div><div></div><div></div><div></div><div></div><div></div><div></div><div></div><div></div><div></div><div></div><div></div><div></div><div></div><div></div><div></div><div></div><div></div><div></div><div></div><div></div><div></div><div></div><div></div><div></div><div></div><div></div><div></div><div></div><div></div><div></div><div></div><div></div><div></div><div></div><div></div><div></div><div></div><div></div><div></div><div></div><div></div><div></div><div></div><div></div><div></div><div></div><div></div><div></div><div></div><div></div><div></div><div></div><div></div><div></div><div></div><div></div><div></div><div></div><div></div><div></div><div></div><div></div><div></div><div></div><div></div><div></div><div></div><div></div><div></div><div></div><div></div><div></div><div></div><div></div><div></div><div></div><div></div><div></div><div></div><div></div><div></div><div></div><div></div><div></div><div></div><div></div><div></div><div></div><div></div><div></div><div></div><div></div><div></div><div></div><div></div><div></div><div></div><div></div><div></div><div></div><div></div><div></div><div></div><div></div><div></div><div></div><div></div><div></div><div></div><div></div><div></div><div></div><div></div><div></div><div></div><div></div><div></div><div></div><div></div><div></div><div></div><div></div><div></div><div></div><div></div><div></div><div></div><div></div><div></div><div></div><div></div><div></div><div></div><div></div><div></div><div></div><div></div><div></div><div></div><div></div><div></div><div></div><div></div><div></div><div></div><div></div><div></div><div></div><div></div><div></div><div></div><div></div><div></div><div></div><div></div><div></div><div></div><div></div><div></div><div></div><div></div><div></div><div></div><div></div><div></div><div></div><div></div><div></div><div></div><div></div><div></div><div></div><div></div><div></div><div></div><div></div><div></div><div></div><div></div><div></div><div></div><div></div><div></div><div></div><div></div><div></div><div></div><div></div><div></div><div></div><div></div><div></div><div></div><div></div><div></div><div></div><div></div><div></div><div></div><div></div><div></div><div></div><div></div><div></div><div></div><div></div><div></div><div></div><div></div><div></div><div></div><div></div><div></div><div></div><div></div><div></div><div></div><div></div><div></div><div></div><div></div><div></div><div></div><div></div><div></div><div></div><div></div><div></div><div></div><div></div><div></div><div></div><div></div><div></div><div></div><div></div><div></div><div></div><div></div><div></div><div></div><div></div><div></div><div></div><div></div><div></div><div></div><div></div><div></div><div></div><div></div><div></div><div></div><div></div><div></div><div></div><div></div><div></div><div></div><div></div><div></div><div></div><div></div><div></div><div></div><div></div><div></div><div></div><div></div><div></div><div></div><div></div><div></div><div></div><div></div><div></div><div></div><div></div><div></div><div></div><div></div><div></div><div></div><div></div><div></div><div></div><div></div><div></div><div></div><div></div><div></div><div></div><div></div><div></div><div></div><div></div><div></div><div></div><div></div><div></div><div></div><div></div><div></div><div></div><div></div><div></div><div></div><div></div><div></div><div></div><div></div><div></div><div></div><div></div><div></div><div></div><div></div><div></div><div></div><div></div><div></div><div></div><div></div><div></div><div></div><div></div><div></div><div></div><div></div><div></div><div></div><div></div><div></div><div></div><div></div><div></div><div></div><div></div><div></div><div></div><div></div><div></div><div></div><div></div><div></div><div></div><div></div><div></div><div></div><div></div><div></div><div></div><div></div><div></div><div></div><div></div><div></div><div></div><div></div><div></div><div></div><div></div><div></div><div></div><div></div><div></div><div></div><div></div><div></div><div></div><div></div><div></div><div></div><div></div><div></div><div></div><div></div><div></div><div></div><div></div><div></div><div></div><div></div><div></div><div></div><div></div><div></div><div></div><div></div><div></div><div></div><div></div><div></div><div></div><div></div><div></div><div></div><div></div><div></div><div></div><div></div><div></div><div></div><div></div><div></div><div></div><div></div><div></div><div></div><div></div><div></div><div></div><div></div><div></div><div></div><div></div><div></div><div></div><div></div><div></div><div></div><div></div><div></div><div></div><div></div><div></div><div></div><div></div><div></div><div></div><div></div><div></div><div></div><div></div><div></div><div></div><div></div><div></div><div></div><div></div><div></div><div></div><div></div><div></div><div></div><div></div><div></div><div></div><div></div><div></div><div></div><div></div><div></div><div></div><div></div><div></div><div></div><div></div><div></div><div></div><div></div><div></div><div></div><div></div><div></div><div></div><div></div><div></div><div></div><div></div><div></div><div></div><div></div><div></div><div></div><div></div><div></div><div></div><div></div><div></div><div></div><div></div><div></div><div></div><div></div><div></div><div></div><div></div><div></div><div></div><div></div><div></div><div></div><div></div><div></div><div></div><div></div><div></div><div></div><div></div><div></div><div></div><div></div><div></div><div></div><div></div><div></div><div></div><div></div><div></div><div></div><div></div><div></div><div></div><div></div><div></div><div></div><div></div><div></div><div></div><div></div><div></div><div></div><div></div><div></div><div></div><div></div><div></div><div></div><div></div><div></div><div></div><div></div><div></div><div></div><div></div><div></div><div></div><div></div><div></div><div></div><div></div><div></div><div></div><div></div><div></div><div></div><div></div><div></div><div></div><div></div><div></div><div></div><div></div><div></div><div></div><div></div><div></div><div></div><div></div><div></div><div></div><div></div><div></div><div></div><div></div><div></div><div></div><div></div><div></div><div></div><div></div><div></div><div></div><div></div><div></div><div></div><div></div><div></div><div></div><div></div><div></div><div></div><div></div><div></div><div></div><div></div><div></div><div></div><div></div><div></div><div></div><div></div><div></div><div></div><div></div><div></div><div></div><div></div><div></div><div></div><div></div><div></div><div></div><div></div><div></div><div></div><div></div><div></div><div></div><div></div><div></div><div></div><div></div><div></div><div></div><div></div><div></div><div></div><div></div><div></div><div></div><div></div><div></div><div></div><div></div><div></div><div></div><div></div><div></div><div></div><div></div><div></div><div></div><div></div><div></div><div></div><div></div><div></div><div></div><div></div><div></div><div></div><div></div><div></div><div></div><div></div><div></div><div></div><div></div><div></div><div></div><div></div><div></div><div></div><div></div><div></div><div></div><div></div><div></div><div></div><div></div><div></div><div></div><div></div><div></div><div></div><div></div><div></div><div></div><div></div><div></div><div></div><div></div><div></div><div></div><div></div><div></div><div></div><div></div><div></div><div></div><div></div><div></div><div></div><div></div><div></div><div></div><div></div><div></div><div></div><div></div><div></div><div></div><div></div><div></div><div></div><div></div><div></div><div></div><div></div><div></div><div></div><div></div><div></div><div></div><div></div><div></div><div></div><div></div><div></div><div></div><div></div><div></div><div></div><div></div><div></div><div></div><div></div><div></div><div></div><div></div><div></div><div></div><div></div><div></div><div></div><div></div><div></div><div></div><div></div><div></div><div></div><div></div><div></div><div></div><div></div><div></div><div></div><div></div><div></div><div></div><div></div><div></div><div></div><div></div><div></div><div></div><div></div><div></div><div></div><div></div><div></div><div></div><div></div><div></div><div></div><div></div><div></div><div></div><div></div><div></div><div></div><div></div><div></div><div></div><div></div><div></div><div></div><div></div><div></div><div></div><div></div><div></div><div></div><div></div><div></div><div></div><div></div><div></div><div></div><div></div><div></div><div></div><div></div><div></div><div></div><div></div><div></div><div></div><div></div><div></div><div></div><div></div><div></div><div></div><div></div><div></div><div></div><div></div><div></div><div></div><div></div><div></div><div></div><div></div><div></div><div></div><div></div><div></div><div></div><div></div><div></div><div></div><div></div><div></div><div></div><div></div><div></div><div></div><div></div><div></div><div></div><div></div><div></div><div></div><div></div><div></div><div></div><div></div><div></div><div></div><div></div><div></div><div></div><div></div><div></div><div></div><div></div><div></div><div></div><div></div><div></div><div></div><div></div><div></div><div></div><div></div><div></div><div></div><div></div><div></div><div></div><div></div><div></div><div></div><div></div><div></div><div></div><div></div><div></div><div></div><div></div><div></div><div></div><div></div><div></div><div></div><div></div><div></div><div></div><div></div><div></div><div></div><div></div><div></div><div></div><div></div><div></div><div></div><div></div><div></div><div></div><div></div><div></div><div></div><div></div><div></div><div></div><div></div><div></div><div></div><div></div><div></div><div></div><div></div><div></div><div></div><div></div><div></div><div></div><div></div><div></div><div></div><div></div><div></div><div></div><div></div><div></div><div></div><div></div><div></div><div></div><div></div><div></div><div></div><div></div><div></div><div></div><div></div><div></div><div></div><div></div><div></div><div></div><div></div><div></div><div></div><div></div><div></div><div></div><div></div><div></div><div></div><div></div><div></div><div></div><div></div><div></div><div></div><div></div><div></div><div></div><div></div><div></div><div></div><div></div><div></div><div></div><div></div><div></div><div></div><div></div><div></div><div></div><div></div><div></div><div></div><div></div><div></div><div></div><div></div><div></div><div></div><div></div><div></div><div></div><div></div><div></div><div></div><div></div><div></div><div></div><div></div><div></div><div></div><div></div><div></div><div></div><div></div><div></div><div></div><div></div><div></div><div></div><div></div><div></div><div></div><div></div><div></div><div></div><div></div><div></div><div></div><div></div><div></div><div></div><div></div><div></div><div></div><div></div><div></div><div></div><div></div><div></div><div></div><div></div><div></div><div></div><div></div><div></div><div></div><div></div><div></div><div></div><div></div><div></div><div></div><div></div><div></div><div></div><div></div><div></div><div></div><div></div><div></div><div></div><div></div><div></div><div></div><div></div><div></div><div></div><div></div><div></div><div></div><div></div><div></div><div></div><div></div><div></div><div></div><div></div><div></div><div></div><div></div><div></div><div></div><div></div><div></div><div></div></div>																	

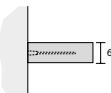
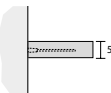
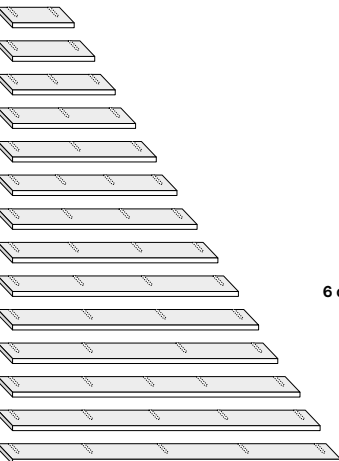
BORDE

T. 37,8

MT 1/ONE MT CNV MT NAM		MT PREMIUM MT PA BG MT PA MP MT OC BG MT OC MP MT OC ARN		MT OC BA MT OC AN MT ALP MT RSB MT FO	MT RMK MT RT MT RC MT RNN MT RNC	MT RNS MT CC MT CV MT CS	MT SPECIAL MT PSC MT PSS MT PB MT PG		MT MB MT OBR	LACKIERT OC PA	METALLIC-LACKIERUNG OCM					
B. T. Art.-Nr.							MT 1/ONE	MT PREMIUM MT SPECIAL	LACKIERT OC-PA	LACKIERT OCM	LACKIERT LC					
<div>Borde St. 3 mit verdeckt montierten Halterungen (mit Verstellsystem)</div> <div></div> <div></div> <div></div> <div></div> <div></div> <div></div> <div></div> <div></div>							54 cm	37,8 cm	kg 3,2 m³ 0,009	4016142	55	64	104	124	135	
							72 cm	37,8 cm	kg 4,5 m³ 0,012	4016143	61	74	126	151	164	
							90 cm	37,8 cm	kg 5,5 m³ 0,015	4016144	77	93	158	174	206	
							108 cm	37,8 cm	kg 6,3 m³ 0,017	4016145	83	104	183	220	237	
							126 cm	37,8 cm	kg 7,5 m³ 0,021	4016146	90	113	205	246	266	
							144 cm	37,8 cm	kg 8,5 m³ 0,022	4016147	105	134	237	285	308	
							162 cm	37,8 cm	kg 9,2 m³ 0,027	4016148	112	143	259	312	337	
							180 cm	37,8 cm	kg 10,3 m³ 0,029	4016149	119	153	283	340	367	
							198 cm	37,8 cm	kg 11,3 m³ 0,032	4016150	124	162	305	366	396	
							216 cm	37,8 cm	kg 12 m³ 0,033	4016151	131	172	328	393	427	
							234 cm	37,8 cm	kg 13,4 m³ 0,036	4016152	136	182	339	422	456	
							252 cm	37,8 cm	kg 14,5 m³ 0,041	4016153	153	201	384	460	499	
							270 cm	37,8 cm	kg 15,5 m³ 0,044	4016154	158	211	401	487	528	
							288 cm	37,8 cm	kg 17,45 m³ 0,045	4016155	165	220	428	514	556	
							Breiten- / Tiefenkürzung pro Zuschnitt					+17	+17	+17	+17	+17
							ANM.: Breitenkürzung max. 29 cm / Tiefenkürzung max. 22 cm									

BORDE

T. 37,8

MT 1/ONE MT CNV MT NAM		MT PREMIUM MT PA BG MT PA MP MT OC BG MT OC MP MT OC ARN		MT OC BA MT OC AN MT ALP MT RSB MT FO		MT RMK MT RT MT RC MT RNN MT RNC		MT RNS MT CC MT CV MT CS		MT SPECIAL MT PSC MT PSS MT PB MT PG		MT MB MT OBR		LACKIERT OC PA		METALLIC-LACKIERUNG OCM				
											MT 1/ONE	MT PREMIUM MT SPECIAL	LACKIERT OC-PA	LACKIERT OCM	LACKIERT LO					
											B.	T.	Art.-Nr.							
<div>Borde St. 5 und 6 mit verdeckt montierten Halterungen (mit Verstellsystem)</div> <div></div>											St. 5 cm	54 cm	37,8 cm	kg 7,3 m² 0,02	4016142M	68	72	111	133	165
												72 cm	37,8 cm	kg 9,8 m² 0,03	4016143M	78	83	136	164	205
												90 cm	37,8 cm	kg 12,2 m² 0,03	4016144M	98	70	172	206	258
												108 cm	37,8 cm	kg 14,6 m² 0,04	4016145M	110	119	197	236	294
												126 cm	37,8 cm	kg 17,1 m² 0,04	4016146M	120	129	221	266	331
												144 cm	37,8 cm	kg 19,5 m² 0,05	4016147M	141	151	256	307	383
												162 cm	37,8 cm	kg 21,9 m² 0,05	4016148M	150	162	279	336	420
												180 cm	37,8 cm	kg 24,3 m² 0,06	4016149M	160	175	306	367	459
												198 cm	37,8 cm	kg 26,8 m² 0,06	4016150M	170	187	330	398	495
												216 cm	37,8 cm	kg 29,2 m² 0,07	4016151M	182	199	355	427	532
												234 cm	37,8 cm	kg 31,6 m² 0,07	4016152M	193	212	383	459	574
												252 cm	37,8 cm	kg 34,1 m² 0,08	4016153M	212	232	415	499	623
												270 cm	37,8 cm	kg 36,5 m² 0,08	4016154M	222	246	441	530	661
												288 cm	37,8 cm	kg 38,9 m² 0,09	4016155M	234	258	466	559	698
<div></div>											St. 6 cm	54 cm	37,8 cm	kg 8,8 m² 0,02	4016142G	74	97	128	154	192
												72 cm	37,8 cm	kg 11,7 m² 0,03	4016143G	84	115	157	189	235
												90 cm	37,8 cm	kg 14,6 m² 0,04	4016144G	96	127	168	201	251
												108 cm	37,8 cm	kg 17,5 m² 0,04	4016145G	118	164	226	270	337
												126 cm	37,8 cm	kg 20,5 m² 0,05	4016146G	129	183	256	307	383
												144 cm	37,8 cm	kg 23,4 m² 0,05	4016147G	151	212	292	339	438
												162 cm	37,8 cm	kg 26,3 m² 0,06	4016148G	162	232	323	389	485
												180 cm	37,8 cm	kg 29,2 m² 0,07	4016149G	175	250	352	422	529
												198 cm	37,8 cm	kg 32,1 m² 0,07	4016150G	187	270	381	458	571
												216 cm	37,8 cm	kg 35 m² 0,08	4016151G	198	290	413	495	618
												234 cm	37,8 cm	kg 37,9 m² 0,08	4016152G	212	309	443	531	664
												252 cm	37,8 cm	kg 40,9 m² 0,09	4016153G	230	336	478	574	717
												270 cm	37,8 cm	kg 43,8 m² 0,1	4016154G	243	358	510	614	767
												288 cm	37,8 cm	kg 46,7 m² 0,1	4016155G	257	378	541	649	811
Breiten- / Tiefenkürzung pro Zuschnitt											+34	+34	+34	+34	+34					
ANM.: Breitenkürzung max. 54,1 cm / Tiefenkürzung max. 35 cm																				

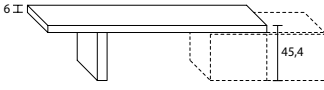

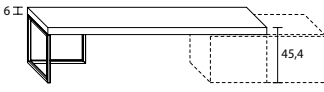



BORD ELLE




MT 1/ONE MT CNV MT NAM		MT PREMIUM MT PA BG MT PA MP MT OC BG MT OC MP MT OC ARN		MT OC BA MT OC AN MT ALP MT RSB MT FO		MT RMK MT RT MT RC MT RNN MT RNC		MT RNS MT CC MT CV MT CS		MT SPECIAL MT PSC MT PSS MT PB MT PG		MT MB MT OBR		LACKIERT OC PA		METALLIC-LACKIERUNG OCM	
Art.-Nr.										MT 1/ONE		MT PREMIUM MT SPECIAL		LACKIERT OC-PA		LACKIERT OCM	
<div>Bord Elle - H 29 P 45 - SP. 5</div> <div><div><div></div><div></div><div></div><div></div><div></div></div><div><div></div><div></div><div></div><div></div><div></div></div><div><div></div><div></div><div></div><div></div><div></div></div><div><div></div><div></div><div></div><div></div><div></div></div></div>										Bord Elle		B. 162 cm	4205168L	334	408	618	744
										Aufpreis LED-Beleuchtung (Netzgerät nicht inklusive)				+80	+80	+80	+80
										Bord Elle		B. 180 cm	4205169L	347	431	667	801
										Aufpreis LED-Beleuchtung (Netzgerät nicht inklusive)				+109	+109	+109	+109
										Bord Elle		B. 198 cm	4205170L	366	459	716	859
										Aufpreis LED-Beleuchtung (Netzgerät nicht inklusive)				+125	+125	+125	+125
										Bord Elle		B. 216 cm	4205171L	429	531	810	973
										Aufpreis LED-Beleuchtung (Netzgerät nicht inklusive)				+137	+137	+137	+137
										Netzgerät 60/70 W - 100/240 V			031L9650S	125	125	125	125
										Fernbedienung mit Regelung der Lichtstärke			031L9530S	197	197	197	197
ANM.: Für Abdeckung für Kabeldurchlass siehe Seite 236																	
Bord ELLE mit Aufhängung als Extra - H 15 P 31,6 - SP. 3																	
<div><div><div></div><div></div><div></div><div></div></div><div><div></div><div></div><div></div><div></div></div><div><div></div><div></div><div></div><div></div></div><div><div></div><div></div><div></div><div></div></div></div>										B. 108 cm	4205145L	142	165	254	305		
										B. 126 cm	4205146L	149	175	279	336		
										B. 144 cm	4205147L	154	136	307	369		
										B. 180 cm	4205149L	169	82	357	428		
										Aufpreis für Aufhängung als Extra				+111	+111	+111	+111
<div><div><div><div><div></div><div></div><div></div><div></div><div></div></div><div><div></div><div></div><div></div><div></div><div></div></div><div><div></div><div></div><div></div><div></div><div></div></div><div><div></div><div></div><div></div><div></div><div></div></div></div><div><div></div><div></div><div></div><div></div><div></div></div><div><div></div><div></div><div></div><div></div><div></div></div><div><div></div><div></div><div></div><div></div><div></div></div></div><div>129</div><div>36</div><div>Optionaler Draht</div></div>																	

PANKA

T. 47

MT 1/ONE MT CNV MT NAM	MT PREMIUM MT PA BG MT PA MP MT OC BG MT OC MP MT OC ARN	MT OC BA MT OC AN MT ALP MT RSB MT FO	MT RMK MT RT MT RC MT RNN MT RNC	MT RNS MT CC MT CV MT CS	MT SPECIAL MT PSC MT PSS MT PB MT PG	MT MB MT OBR	LACKIERT OC LC PA	METALLIC-LACKIERUNG OCM	HOLZ LGN RSB LGN RMK LGN RT LGN RC LGN RN
------------------------------	---	---	--	-----------------------------------	--	-----------------	----------------------------	----------------------------	--

	B.	T.		Art.-Nr.	Struktur	MT 1/ONE	MT PREMIUM MT SPECIAL	LACKIERT OC-PA	LACKIERT OCM HOLZ
Panka mit Seitenwand rechts oder links	180 cm	47 cm	kg 43,8 m³ 0,1	4016317L		290	381	490	665
	216 cm	47 cm	kg 49,8 m³ 0,11	4016318L		321	425	538	665
	234 cm	47 cm	kg 53,8 m³ 0,12	4016319L		336	448	638	793
AUFPREIS für Aussparung für Sockelleiste auf Seitenwand						+17	+17	+17	+17
Panka mit Seitenwand Kalista rechts oder links aus Metall lackiert OC Anthrazit	180 cm	47 cm	kg 35 m³ 0,13	4016317K		304	375	456	793
	216 cm	47 cm	kg 41 m³ 0,14	4016318K		335	420	505	793
	234 cm	47 cm	kg 45 m³ 0,15	4016319K		350	443	604	793
Platte Panka (Einsatz nur mit Seitenwand Panka oder Seitenwand Kalista H. 39,4)	180 cm	47 cm	kg 30 m³ 0,08	4016317		176	247	329	665
	216 cm	47 cm	kg 36 m³ 0,09	4016318		82	292	377	665
	234 cm	47 cm	kg 40 m³ 0,1	4016319		222	315	477	665
Seitenwand Kalista H. 39,4	6 cm	47 cm	kg 7,9 m³ 0,02	4019036 G					
	8 cm	47 cm	kg 10,6 m³ 0,03	4019036		114	134	161	329


	B.	T.		Art.-Nr.		ANTHRAZIT	LACKIERT OC
Seitenwand Kalista H. 39,4 aus Metall rechts oder links für Panka	24 cm	47 cm	kg 5 m³ 0,05	RECHTS 401M9053D LINKS 401M9053S		128	141
 LINKS  RECHTS							
Schalenförmiges Element H. 15	48 cm	35 cm		401M9395		137	
							

ANM.: Die Lage des Elements Panka rechts oder links angeben.

77

ABSCHLUSS-BÜCHERREGAL ELLE MIT TRENNWAND

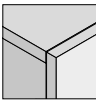





T. 47

				Abschluss-Bücherregal Elle	MT 1/ONE	MT PREMIUM MT SPECIAL		LACKIERT OC-PA	LACKIERT OCM
				Trennwand Elle	MT 1/ONE	MT PREMIUM MT SPECIAL	LACKIERT OC-PA	LACKIERT OC-PA	LACKIERT OCM HOLZ
Ausführungen MT SPECIAL: MT GR, MT INT C, MT INT S, nicht für Trennwand Elle erhältlich				Art.-Nr.					
B.	H.								
	23,8 cm	150 cm	kg 28 m³ 0,31	4011970T	259	365	420	632	772

ANM.: Die Höhe der Trennwand ELLE ist im Vergleich zum Bücherregal um 6 cm geringer, da sie auf dem Element Panka aufliegt.


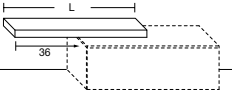
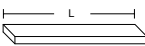


UNTERTEILE H. 37,4 MIT KLAPPTÜR- SCHUBKASTEN AUS HOLZ

T. 47

					Struktur	MT 1/ONE	MT PREMIUM MT SPECIAL		LACKIERT OC-PA	LACKIERT OCM	LACKIERT LC	
						Fronten	MT 1/ONE	MT PREMIUM MT SPECIAL	LACKIERT OC-PA GRAPHIC	LACKIERT OC-PA GRAPHIC	LACKIERT OCM HOLZ	LACKIERT LC
B.	T.				Art.-Nr.							
												
		90 cm	47 cm	kg 29 m³ 0,24	4011215 L	314	363	544	589	676	769	
												
		90 cm	47 cm	kg 35 m³ 0,24	4011415 L	251	295	398	518	594	646	


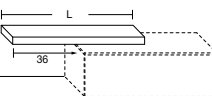
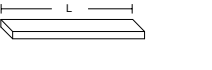


MEHRZWECK-PODESTE UND ZUBEHÖRTEILE

T. 28,2

MT 1/ONE MT CNV MT NAM		MT PREMIUM MT PA BG MT PA MP MT OC BG MT OC MP MT OC ARN		MT OC BA MT OC AN MT ALP MT RSB MT FO		MT RMK MT RT MT RC MT RNN MT RNC		MT RNS MT CC MT CV MT CS		MT SPECIAL MT PSC MT PSS MT PB MT PG		MT MB MT OBR		LACKIERT OC PA		METALLIC-LACKIERUNG OCM															
										MT 1/ONE		MT PREMIUM MT SPECIAL		LACKIERT OC-PA		LACKIERT OCM		LACKIERT LC													
										B.		T.		Art.-Nr.																	
										Bodenstehendes Mehrzweck-Podest St. 5		72 cm		28,2 cm		kg 13,5 m³ 0,03		4016323T		60		90		115		139		185			
										90 cm		28,2 cm		kg 9,1 m³ 0,04		4016324T		69		70		139		168		222					
										108 cm		28,2 cm		kg 19 m³ 0,05		4016325T		78		122		161		193		258					
										144 cm		28,2 cm		kg 25 m³ 0,07		4016327T		20		157		208		251		335					
										180 cm		28,2 cm		kg 30 m³ 0,08		4016329T		119		187		254		305		401					
										216 cm		28,2 cm		kg 36 m³ 0,09		4016331T		139		221		299		359		478					
										234 cm		28,2 cm		kg 40 m³ 0,1		4016332T		147		236		322		386		515					
										Aufgelegtes Mehrzweck-Podest St. 5		72 cm		28,2 cm		kg 13,5 m³ 0,03		4016323A		60		90		115		139		185			
										90 cm		28,2 cm		kg 9,1 m³ 0,04		4016324A		69		70		139		168		222					
										108 cm		28,2 cm		kg 19 m³ 0,05		4016325A		78		122		161		193		253					
										144 cm		28,2 cm		kg 25 m³ 0,07		4016327A		20		157		208		251		335					
										180 cm		28,2 cm		kg 30 m³ 0,08		4016329A		119		187		254		305		401					
										216 cm		28,2 cm		kg 36 m³ 0,09		4016331A		139		221		299		359		478					
										234 cm		28,2 cm		kg 40 m³ 0,1		4016332A		147		236		322		386		515					
ANM.: Aufgelegte Mehrzweck-Podeste nur für Einsatz auf bodenstehendem Unterteil. Maximaler Vorsprung 36 cm																															
										Hängendes Mehrzweck-Podest St. 5 (mit verdeckt montierten Halterungen)		72 cm		28,2 cm		kg 13,5 m³ 0,03		4016323S		142		172		196		221		268			
										90 cm		28,2 cm		kg 9,1 m³ 0,04		4016324S		151		189		221		265		340					
										108 cm		28,2 cm		kg 19 m³ 0,05		4016325S		161		205		243		276		352					
										144 cm		28,2 cm		kg 25 m³ 0,07		4016327S		222		279		331		374		458					
										180 cm		28,2 cm		kg 30 m³ 0,08		4016329S		242		309		377		428		529					
										216 cm		28,2 cm		kg 36 m³ 0,09		4016331S		303		385		463		523		643					
										234 cm		28,2 cm		kg 40 m³ 0,1		4016332S		312		400		486		551		679					
ANM.: Tiefenkürzung bis zu 22 cm Breitenkürzung max. 54 cm																															
										Seitenwand St. 5		Bis zu		H. 55,5 cm		28,2 cm		kg 5,6 m³ 0,01		4019038		65		99		96		137		195	
ANM.: Höhenzuschnitt nach Maß im Preis inbegriffen.																															
										Seitenwand St. 5		Bis zu		H. 75,5 cm		28,2 cm		kg 6,16 m³ 0,01		4019058		57		89		104		124		164	
ANM.: Höhenzuschnitt nach Maß im Preis inbegriffen.																															


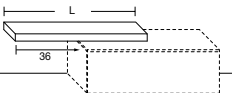
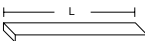


MEHRZWECK-PODESTE UND ZUBEHÖRTEILE

T. 28,2

MT 1/ONE MT CNV MT NAM		MT PREMIUM MT PA BG MT PA MP MT OC BG MT OC MP MT OC ARN		MT OC BA MT OC AN MT ALP MT RSB MT FO		MT RMK MT RT MT RC MT RNN MT RNC		MT RNS MT CC MT CV MT CS		MT SPECIAL MT PSC MT PSS MT PB MT PG		MT MB MT OBR		LACKIERT OC PA		METALLIC-LACKIERUNG OCM				
											MT 1/ONE	MT PREMIUM MT SPECIAL	LACKIERT OC-PA	LACKIERT OCM	LACKIERT LO					
											B.	T.	Art. -Nr.							
											Bodenstehendes Mehrzweck-Podest St. 6	72 cm	28,2 cm	kg 8,7 m² 0,02	4016323GT	62	93	121	146	193
											90 cm	28,2 cm	kg 10,9 m² 0,04	4016324GT	74	112	146	175	232	
											108 cm	28,2 cm	kg 13,1 m² 0,04	4016325GT	83	128	169	204	270	
											144 cm	28,2 cm	kg 17,4 m² 0,04	4016327GT	104	164	219	262	350	
											180 cm	28,2 cm	kg 21,8 m² 0,04	4016329GT	124	197	266	320	427	
											216 cm	28,2 cm	kg 26,1 m² 0,04	4016331GT	146	232	314	377	502	
											234 cm	28,2 cm	kg 28,3 m² 0,08	4016332GT	154	249	338	407	543	
 ANM.: Aufgelegte Mehrzweck-Podeste nur für Einsatz auf bodenstehendem Unterteil. Maximaler Vorsprung 36 cm											Aufgelegtes Mehrzweck-Podest St. 6	72 cm	28,2 cm	kg 8,7 m² 0,03	4016323GA	62	93	121	146	193
											90 cm	28,2 cm	kg 10,9 m² 0,04	4016324GA	74	112	146	175	232	
											108 cm	28,2 cm	kg 13,1 m² 0,05	4016325GA	83	128	169	204	270	
											144 cm	28,2 cm	kg 17,4 m² 0,07	4016327GA	104	164	219	262	350	
											180 cm	28,2 cm	kg 21,8 m² 0,08	4016329GA	124	197	266	320	427	
											216 cm	28,2 cm	kg 26,1 m² 0,09	4016331GA	146	232	314	377	502	
											234 cm	28,2 cm	kg 28,3 m² 0,1	4016332GA	154	249	338	407	543	
 ANM.: Tiefenkürzung bis zu 22 cm Breitenkürzung max. 54 cm											Hängendes Mehrzweck-Podest St. 6 (mit verdeckt montierten Halterungen)	72 cm	28,2 cm	kg 8,7 m² 0,03	4016323GS	155	193	228	273	363
											90 cm	28,2 cm	kg 10,9 m² 0,04	4016324GS	165	211	251	285	352	
											108 cm	28,2 cm	kg 13,1 m² 0,05	4016325GS	199	230	251	283	330	
											144 cm	28,2 cm	kg 17,4 m² 0,07	4016327GS	227	286	342	385	472	
											180 cm	28,2 cm	kg 21,8 m² 0,08	4016329GS	247	320	389	443	549	
											216 cm	28,2 cm	kg 26,1 m² 0,09	4016331GS	309	396	478	541	667	
											234 cm	28,2 cm	kg 28,3 m² 0,1	4016332GS	319	413	502	571	707	
Seitenwand St. 6																				
											Bis zu	H. 57,5 cm	28,2 cm	kg 5,6 m² 0,01	4019038G	36	74	84	103	135
ANM.: Höhenzuschnitt nach Maß im Preis inbegriffen.																				
Seitenwand St. 6																				
											Bis zu	H. 75,5 cm	28,2 cm	kg 6,16 m² 0,01	4019058G	60	92	107	129	172
ANM.: Höhenzuschnitt nach Maß im Preis inbegriffen.																				
ANM.: für Abdeckung für Kabeldurchlass Siehe Seite 239																				

MEHRZWECK-PODESTE UND ZUBEHÖRTEILE

T. 35

MT 1/ONE MT CNV MT NAM		MT PREMIUM MT PA BG MT PA MP MT OC BG MT OC MP MT OC ARN		MT OC BA MT OC AN MT ALP MT RSB MT FO		MT RMK MT RT MT RC MT RNN MT RNC		MT RNS MT CC MT CV MT CS		MT SPECIAL MT PSC MT PSS MT PB MT PG		MT MB MT OBR		LACKIERT OC PA		METALLIC-LACKIERUNG OCM			
										MT 1/ONE	MT PREMIUM MT SPECIAL	LACKIERT OC-PA	LACKIERT OCM	LACKIERT LC					
										B.	T.	Art.-Nr.							
										72 cm	35 cm	kg 13,5 m² 0,03	4016303T	68	103	140	168	222	
										90 cm	35 cm	kg 11,3 m² 0,04	4016304T	81	122	168	213	268	
										108 cm	35 cm	kg 19 m² 0,05	4016305T	92	142	195	235	313	
										144 cm	35 cm	kg 25 m² 0,07	4016307T	114	180	251	301	401	
										180 cm	35 cm	kg 30 m² 0,08	4016309T	137	220	312	374	499	
										216 cm	35 cm	kg 36 m² 0,09	4016311T	161	258	365	438	583	
										234 cm	35 cm	kg 40 m² 0,1	4016312T	173	277	392	471	628	
										72 cm	35 cm	kg 13,5 m² 0,03	4016303A	68	103	140	168	222	
										90 cm	35 cm	kg 11,3 m² 0,04	4016304A	81	122	168	213	268	
										108 cm	35 cm	kg 19 m² 0,05	4016305A	92	142	195	235	313	
										144 cm	35 cm	kg 25 m² 0,07	4016307A	114	180	251	301	401	
										180 cm	35 cm	kg 30 m² 0,08	4016309A	137	220	312	374	499	
										216 cm	35 cm	kg 36 m² 0,09	4016311A	161	258	365	438	583	
										234 cm	35 cm	kg 40 m² 0,1	4016312A	173	277	392	471	628	
ANM.: Aufgelegte Mehrzweck-Podeste nur für Einsatz auf bodenstehendem Unterteil. Maximaler Vorsprung 36 cm																			
										72 cm	35 cm	kg 13,5 m² 0,03	4016303S	150	184	221	250	305	
										90 cm	35 cm	kg 11,3 m² 0,04	4016304S	162	205	250	284	350	
										108 cm	35 cm	kg 19 m² 0,05	4016305S	175	223	277	317	394	
										144 cm	35 cm	kg 25 m² 0,07	4016307S	237	303	424	424	524	
										180 cm	35 cm	kg 30 m² 0,08	4016309S	261	342	431	497	622	
										216 cm	35 cm	kg 36 m² 0,09	4016311S	326	422	529	602	747	
										234 cm	35 cm	kg 40 m² 0,1	4016312S	337	441	556	636	791	
ANM.: Tiefenkürzung nicht durchführbar Breitenkürzung max. 54 cm																			
										Bis zu	H. 55,5 cm	35 cm	kg 6,9 m² 0,02	4019043	54	83	97	115	154
										ANM.: Höhenzuschnitt nach Maß im Preis inbegriffen.									
										Bis zu	H. 75,5 cm	35 cm	kg 7,59 m² 0,02	4019063	65	103	119	142	189
										ANM.: Höhenzuschnitt nach Maß im Preis inbegriffen.									


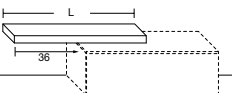



MEHRZWECK-PODESTE UND ZUBEHÖRTEILE

T. 35

<div> <div>MT 1/ONE</div> <div>MT CNV</div> <div>MT NAM</div> </div>					<div> <div>MT PREMIUM</div> <div>MT PA BG</div> <div>MT PA MP</div> <div>MT OC BG</div> <div>MT OC MP</div> <div>MT OC ARN</div> </div> <div> <div>MT OC BA</div> <div>MT OC AN</div> <div>MT ALP</div> <div>MT RSB</div> <div>MT FO</div> </div> <div> <div>MT RMK</div> <div>MT RT</div> <div>MT RC</div> <div>MT RNN</div> <div>MT RNC</div> </div> <div> <div>MT RNS</div> <div>MT CC</div> <div>MT CV</div> <div>MT CS</div> </div>					<div> <div>MT SPECIAL</div> <div>MT PSC</div> <div>MT PSS</div> <div>MT PB</div> <div>MT PG</div> </div> <div> <div>MT MB</div> <div>MT OBR</div> </div>		<div> <div>LACKIERT</div> <div>OC</div> <div>PA</div> </div>
--	--	--	--	--	--	--	--	--	--	--	--	--


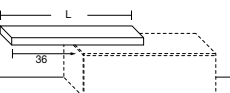
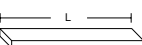


MEHRZWECK-PODESTE UND ZUBEHÖRTEILE

T. 45

MT 1/ONE MT CNV MT NAM		MT PREMIUM MT PA BG MT PA MP MT OC BG MT OC MP MT OC ARN		MT OC BA MT OC AN MT ALP MT RSB MT FO		MT RMK MT RT MT RC MT RNN MT RNC		MT RNS MT CC MT CV MT CS		MT SPECIAL MT PSC MT PSS MT PB MT PG		MT MB MT OBR		LACKIERT OC PA		METALLIC-LACKIERUNG OCM			
										MT 1/ONE	MT PREMIUM MT SPECIAL	LACKIERT OC-PA	LACKIERT OCM	LACKIERT LC					
										B.	T.	Art. -Nr.							
										72 cm	45 cm	kg 13,5 m³ 0,03	4016363T	81	122	168	201	269	
										90 cm	45 cm	kg 14,5 m³ 0,04	4016364T	96	146	204	144	326	
										108 cm	45 cm	kg 19 m³ 0,05	4016365T	110	168	237	285	379	
										144 cm	45 cm	kg 25 m³ 0,07	4016367T	137	215	308	370	493	
										180 cm	45 cm	kg 30 m³ 0,08	4016369T	166	261	379	456	608	
										216 cm	45 cm	kg 36 m³ 0,09	4016371T	195	309	448	538	717	
										234 cm	45 cm	kg 40 m³ 0,1	4016372T	211	334	485	582	776	
 ANM.: Aufgelegte Mehrzweck-Podeste nur für Einsatz auf bodenstehendem Unterteil. Maximaler Vorsprung 36 cm										72 cm	45 cm	kg 13,5 m³ 0,03	4016363A	81	122	168	201	269	
										90 cm	45 cm	kg 14,5 m³ 0,04	401636AA	96	146	204	144	326	
										108 cm	45 cm	kg 19 m³ 0,05	4016365A	110	168	237	285	379	
										144 cm	45 cm	kg 25 m³ 0,07	4016367A	137	215	308	370	493	
										180 cm	45 cm	kg 30 m³ 0,08	4016369A	166	261	379	456	608	
										216 cm	45 cm	kg 36 m³ 0,09	4016371A	195	309	448	538	717	
										234 cm	45 cm	kg 40 m³ 0,1	4016372A	211	334	485	582	776	
 ANM.: Tiefenkürzung bis zu 36 cm Breitenkürzung max. 54 cm										72 cm	45 cm	kg 13,5 m³ 0,03	4016363S	161	205	250	284	339	
										90 cm	45 cm	kg 14,5 m³ 0,04	4016364S	177	228	285	327	407	
										108 cm	45 cm	kg 19 m³ 0,05	4016365S	191	250	320	367	603	
										144 cm	45 cm	kg 25 m³ 0,07	4016367S	261	338	431	493	616	
										180 cm	45 cm	kg 30 m³ 0,08	4016369S	290	384	502	578	731	
										216 cm	45 cm	kg 36 m³ 0,09	4016371S	359	474	612	702	881	
										234 cm	45 cm	kg 40 m³ 0,1	4016372S	374	497	649	746	940	
 ANM.: Höhenzuschnitt nach Maß im Preis inbegriffen.										Bis zu	H. 55,5 cm	45 cm	kg 8,9 m³ 0,03	4019041	64	98	115	139	184
 ANM.: Höhenzuschnitt nach Maß im Preis inbegriffen.										Bis zu	H. 75,5 cm	45 cm	kg 9,79 m³ 0,03	4019063	65	103	119	142	189

MEHRZWECK-PODESTE UND ZUBEHÖRTEILE

T. 45

MT 1/ONE MT CNV MT NAM		MT PREMIUM MT PA BG MT PA MP MT OC BG MT OC MP MT OC ARN		MT OC BA MT OC AN MT ALP MT RSB MT FO		MT RMK MT RT MT RC MT RNN MT RNC		MT RNS MT CC MT CV MT CS		MT SPECIAL MT PSC MT PSS MT PB MT PG		MT MB MT OBR		LACKIERT OC PA		METALLIC-LACKIERUNG OCM								
										MT 1/ONE	MT PREMIUM MT SPECIAL	LACKIERT OC-PA	LACKIERT OCM	LACKIERT LO										
										B.	T.	Art.-Nr.												
										Bodenstehendes Mehrzweck-Podest St. 6	72 cm	45 cm	kg 13,9 m² 0,03	4016363GT	84	128	176	212	281					
										90 cm	45 cm	kg 17,4 m² 0,04	4016364GT	20	153	213	257	342						
										108 cm	45 cm	kg 20,9 m² 0,05	4016365GT	114	176	250	300	400						
										144 cm	45 cm	kg 27,8 m² 0,06	4016367GT	144	227	323	389	517						
										180 cm	45 cm	kg 34,7 m² 0,08	4016369GT	175	274	399	479	637						
										216 cm	45 cm	kg 41,7 m² 0,09	4016371GT	205	326	471	566	754						
										234 cm	45 cm	kg 45,2 m² 0,12	4016372GT	221	350	509	612	816						
										Aufgelegtes Mehrzweck-Podest St. 6	72 cm	45 cm	kg 13,9 m² 0,03	4016363GA	84	128	176	212	281					
										90 cm	45 cm	kg 17,4 m² 0,04	4016364GA	20	153	213	257	342						
										108 cm	45 cm	kg 20,9 m² 0,05	4016365GA	114	176	250	300	400						
										144 cm	45 cm	kg 27,8 m² 0,07	4016367GA	144	227	323	389	517						
										180 cm	45 cm	kg 34,7 m² 0,08	4016369GA	175	274	399	479	637						
										216 cm	45 cm	kg 41,7 m² 0,09	4016371GA	205	326	471	566	754						
										234 cm	45 cm	kg 45,2 m² 0,1	4016372GA	221	350	509	612	816						
ANM.: Aufgelegte Mehrzweck-Podeste nur für Einsatz auf bodenstehendem Unterteil. Maximaler Vorsprung 36 cm																								
										Hängendes Mehrzweck-Podest St. 6 (mit verdeckt montierten Halterungen)	72 cm	45 cm	kg 13,9 m² 0,03	4016363GS	166	211	258	293	363					
										90 cm	45 cm	kg 17,4 m² 0,04	4016364GS	182	235	294	338	424						
										108 cm	45 cm	kg 20,9 m² 0,05	4016365GS	197	258	331	383	482						
										144 cm	45 cm	kg 27,8 m² 0,07	4016367GS	268	350	446	513	640						
										180 cm	45 cm	kg 34,7 m² 0,08	4016369GS	298	398	522	602	761						
										216 cm	45 cm	kg 41,7 m² 0,09	4016371GS	369	489	636	730	918						
										234 cm	45 cm	kg 45,2 m² 0,1	4016372GS	385	514	674	776	980						
ANM.: Tiefenkürzung bis zu 36 cm Breitenkürzung max. 54 cm																								
Seitenwand St. 6																								
										Bis zu	H. 55,5 cm	45 cm	kg 8,9 m² 0,03	4019041G	67	103	121	146	193					
										ANM.: Höhenzuschnitt nach Maß im Preis inbegriffen.														
										Seitenwand St. 6														
																				Bis zu	H. 75,5 cm	45 cm	kg 9,79 m² 0,03	4019063G
ANM.: Höhenzuschnitt nach Maß im Preis inbegriffen.																								
ANM.: für Abdeckung für Kabeldurchlass Siehe Seite 239																								

EINSATZBEISPIELE FÜR HÄNGENDE UND AUFGELEGTE MEHRZWECK-PODESTE

Befestigungssystem:



Verdeckt montierte Halterung

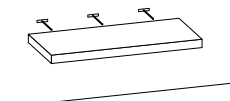



"L-förmiger" Montagewinkel

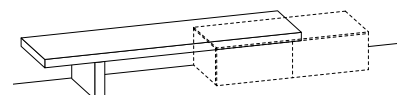
Bodenstehendes Mehrzweck-Podest mit Füßen



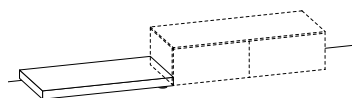
Hängendes Mehrzweck-Podest mit verdeckt montierten Halterungen



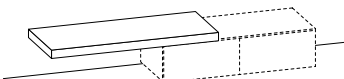

Aufgelegtes Mehrzweck-Podest mit Seitenwand



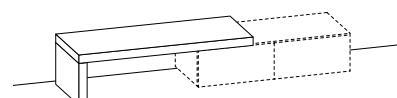
Bodenstehendes Mehrzweck-Podest mit Füßen als Anbauelement



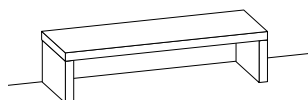
Hängendes Mehrzweck-Podest



Aufgelegtes Mehrzweck-Podest mit Seitenwand

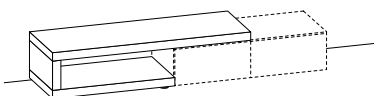


Aufgelegtes Mehrzweck-Podest mit Seitenwänden



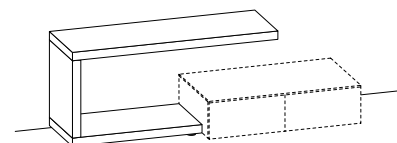
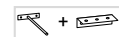
„C-förmiges“ Mehrzweck-Podest - bodenstehend und aufgelegt

1 Seitenwand
1 bodenstehendes Mehrzweck-Podest
1 hängendes Mehrzweck-Podest

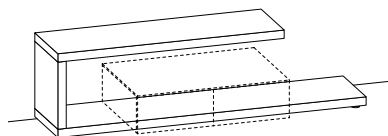


„C-förmiges“ Mehrzweck-Podest - bodenstehend und hängend

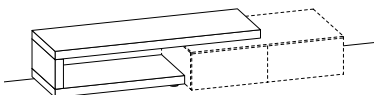
1 Seitenwand
1 bodenstehendes Mehrzweck-Podest
1 hängendes Mehrzweck-Podest



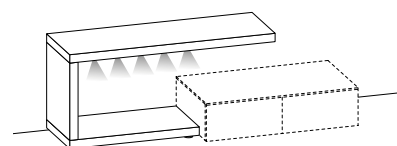
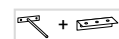
„C-förmiges“ Mehrzweck-Podest - bodenstehend und hängend mit Elementen mit verschiedener Tiefe



„C-förmiges“ Mehrzweck-Podest - bodenstehend und aufgelegt mit Elementen mit verschiedener Tiefe

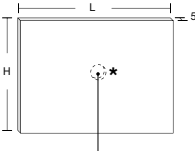


Einsatzbeispiel für Leuchten



WANDVERKLEIDUNG UND TV-PANEEL

MT 1/ONE	MT PREMIUM	MT SPECIAL	LACKIERT	METALLIC-LACKIERUNG
MT CNV MT NAM	MT PA BG MT PA MP MT OC BG MT OC MP MT OC ARN	MT OC BA MT OC AN MT ALP MT RSB MT FO	MT RMK MT RT MT RC MT RNN MT RNC	MT RNS MT CC MT CV MT CS
		MT PSS MT PB MT PG MT GR	MT MB MT INT C MT INT S MT OBR	
			OC PA	OCM



* Ausschnitt obligatorisch für wandhängendes TV-Gerät	B.	H.	Art.-Nr.	MT 1/ONE	MT PREMIUM MT SPECIAL	LACKIERT OC-PA	LACKIERT OCM	LACKIERT LC	
Wandhängendes TV-Paneel St. 5									
 <p>Kabeldurchlass und runde Abdeckung als Extra ohne Aufpreis * (obligatorisch für wandhängendes TV-Gerät)</p> <p>+ 28</p>	144 cm	106,3 cm	kg 29 m² 0,13	4016617	264	329	479	575	718
	Aufpreis LED-Beleuchtung (Netzgerät nicht inklusive)			431L9167	+93	+93	+93	+93	+93
	162 cm	106,3 cm	kg 31 m² 0,14	4016618	285	357	507	608	760
	Aufpreis LED-Beleuchtung (Netzgerät nicht inklusive)			431L9168	+106	+106	+106	+106	+106
	180 cm	106,3 cm	kg 36 m² 0,16	4016619	307	384	534	640	801
	Aufpreis LED-Beleuchtung (Netzgerät nicht inklusive)			431L9169	+118	+118	+118	+118	+118
	216 cm	108 cm	kg 44 m² 0,20	4016621	340	424	575	690	862
	Aufpreis LED-Beleuchtung (Netzgerät nicht inklusive)			431L9171	+141	+141	+141	+141	+141
	Netzgerät 36 W			031L9626S	+87	+87	+87	+87	+87
	Aufpreis für Fernbedienung			031L9530S	+207	+207	+207	+207	+207



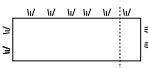
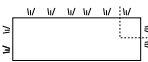
AMN: Licht ausgehend von rechts oder links veränderbare Abmessungen.

SIPARIO

ST. 5


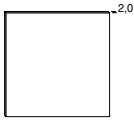

MT 1/ONE MT CNV MT NAM	MT PREMIUM MT PA BG MT PA MP MT OC BG MT OC MP MT OC ARN	MT OC BA MT OC AN MT ALP MT RSB MT FO	MT RMK MT RC MT RNN MT RNC	MT RNS MT CC MT CV MT CS	MT SPECIAL MT PSC MT PSS MT PB MT PG MT GR	MT MB MT INT C MT OBR	LACKIERT OC PA	METALLIC-LACKIERUNG OCM
------------------------------	---	---	-------------------------------------	-----------------------------------	---	-----------------------------	----------------------	----------------------------

B.			Art.-Nr.	MT 1/ONE	MT PREMIUM MT SPECIAL	LACKIERT OC-PA GRAPHIC	LACKIERT OCM	
Rückwände für Unterschränke H. 16,6								
	144 cm	kg 6,3 m² 0,02	4016707P	65	84	93	113	
	162 cm	kg 6,8 m² 0,02	4016708P	70	93	103	118	
	180 cm	kg 7,2 m² 0,02	4016709P	76	100	113	136	
	198 cm	kg 7,6 m² 0,02	4016710P	81	107	120	144	
	216 cm	kg 8 m² 0,03	4016711P	84	114	128	154	
	234 cm	kg 8,5 m² 0,03	4016712P	90	122	136	164	
	252 cm	kg 8,9 m² 0,03	4016713P	96	129	147	177	
	270 cm	kg 9,3 m² 0,03	4016714P	98	135	151	182	
NUR DIE VERARBEITUNG ROT MARKIERT		288 cm	kg 9,8 m² 0,03	4016715P	104	142	160	192
Rückwände für Unterschränke H. 18								
	144 cm	kg 6,6 m² 0,02	4016727P	65	84	93	113	
	162 cm	kg 7,1 m² 0,02	4016728P	70	93	103	118	
	180 cm	kg 7,6 m² 0,02	4016729P	76	100	113	136	
	198 cm	kg 8 m² 0,02	4016730P	81	107	120	144	
	216 cm	kg 8,5 m² 0,03	4016731P	84	114	128	154	
	234 cm	kg 8,9 m² 0,03	4016732P	90	122	136	164	
	252 cm	kg 9,4 m² 0,03	4016733P	96	129	147	177	
	270 cm	kg 9,9 m² 0,03	4016734P	98	135	151	182	
NUR DIE VERARBEITUNG ROT MARKIERT		288 cm	kg 10,3 m² 0,03	4016735P	104	142	160	192
Aufpreis LED-Beleuchtung pro Laufmeter (Netzgerät nicht inklusive)				+54				
Netzgerät 48 W - 100/240 V			031L9638S	93				
Fernbedienung mit Regelung der Lichtstärke			031L9530S	197				

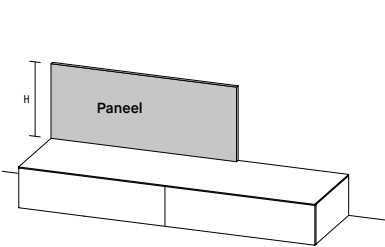
MT 1/ONE MT CNV MT NAM		MT PREMIUM MT PA BG MT PA MP MT OC BG MT OC MP MT OC ARN		MT OC BA MT OC AN MT ALP MT RSB MT FO		MT RMK MT RC MT RNN MT RNC		MT RNS MT CC MT CV MT CS		MT SPECIAL MT PSC MT PSS MT PB MT PG MT GR		MT MB MT INT C MT OBR		LACKIERT OC PA		METALLIC-LACKIERUNG OCM	
B.		Art.-Nr.		MT 1/ONE		MT PREMIUM MT SPECIAL		LACKIERT OC-PA GRAPHIC		LACKIERT OCM							
Rückwände für Unterschränke H. 27																	
	144 cm	kg 8,5 m³ 0,02	4016747P	20	142	155	187										
	162 cm	kg 9,2 m³ 0,03	4016748P	107	155	172	206										
	180 cm	kg 9,9 m³ 0,03	4016749P	115	169	189	227										
	198 cm	kg 10,6 m³ 0,03	4016750P	127	184	205	246										
	216 cm	kg 11,3 m³ 0,04	4016751P	134	197	220	264										
	234 cm	kg 11,9 m³ 0,04	4016752P	144	212	237	285										
	252 cm	kg 12,6 m³ 0,04	4016753P	150	226	251	301										
	270 cm	kg 13,3 m³ 0,05	4016754P	160	241	265	319										
NUR DIE VERARBEITUNG ROT MARKIERT		288 cm	kg 14 m³ 0,05	4016755P	170	256	284	342									
Rückwände für Unterschränke H. 36																	
	144 cm	kg 10,3 m³ 0,02	4016767P	20	142	155	187										
	162 cm	kg 11,3 m³ 0,03	4016768P	107	155	172	206										
	180 cm	kg 12,2 m³ 0,03	4016769P	115	169	189	227										
	198 cm	kg 13,1 m³ 0,03	4016770P	127	184	205	246										
	216 cm	kg 14 m³ 0,04	4016771P	134	197	220	264										
	234 cm	kg 15 m³ 0,04	4016772P	144	212	237	285										
	252 cm	kg 15,9 m³ 0,04	4016773P	150	226	251	301										
	270 cm	kg 16,8 m³ 0,05	4016774P	160	241	265	319										
NUR DIE VERARBEITUNG ROT MARKIERT		288 cm	kg 17,7 m³ 0,05	4016775P	170	256	284	342									
										Aufpreis für Breitenzuschnitt		+34					
										Aufpreis für Aussparung (Maß angeben)		+51					

WANDVERKLEIDUNG

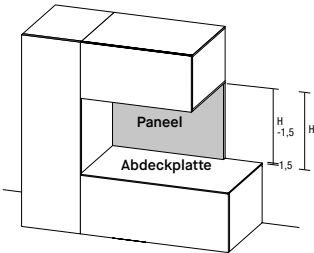
MT 1/ONE MT CNV MT NAM	MT PREMIUM MT PA BG MT PA MP MT OC BG MT OC MP MT OC ARN	MT OC BA MT OC AN MT ALP MT RSB MT FO	MT RMK MT RT MT RC MT RNN MT RNC	MT RNS MT CC MT CV MT CS	MT SPECIAL MT PSC MT PSS MT PB MT PG MT GR	MT MB MT INT C MT INT S MT OBR	LACKIERT OC PA	METALLIC-LACKIERUNG OCM
------------------------------	---	---	--	-----------------------------------	---	---	----------------------	----------------------------

	B.	H.		Art.-Nr.	MT 1/ONE	MT PREMIUM MT SPECIAL	LACKIERT OC-PA GRAPHIC	LACKIERT OCM	LACKIERT LC
Wandpaneel St. 2 	72 cm	36 cm	kg 5 m² 0,01	4016723 M	46	55	75	90	189
	108 cm	36 cm	kg 7,2 m² 0,02	4016725 M	54	68	128	154	204
	144 cm	36 cm	kg 7,5 m² 0,03	4016727 M	72	90	170	205	268
	180 cm	36 cm	kg 9,5 m² 0,04	4016729 M	81	103	204	144	323
	216 cm	36 cm	kg 12 m² 0,04	4016731 M	89	115	237	285	379
	BREITEN- / HÖHENKÜRZUNG pro Zuschnitt				+17	+17	+17	+17	+17
Wandpaneel St. 2 	72 cm	54 cm	kg 7,5 m² 0,02	4016733 M	53	67	128	154	198
	108 cm	54 cm	kg 11,5 m² 0,03	4016735 M	67	87	179	214	277
	144 cm	54 cm	kg 15 m² 0,04	4016737 M	89	115	239	286	366
	180 cm	54 cm	kg 19 m² 0,09	4016739 M	98	133	285	343	443
	216 cm	54 cm	kg 23,5 m² 0,06	4016741 M	111	150	334	400	521
	BREITEN- / HÖHENKÜRZUNG pro Zuschnitt				+17	+17	+17	+17	+17
Wandpaneel St. 2 	72 cm	72 cm	kg 10 m² 0,02	4016743 M	62	81	161	193	250
	108 cm	72 cm	kg 15 m² 0,04	4016745 M	77	105	227	272	351
	144 cm	72 cm	kg 20 m² 0,05	4016747 M	100	137	299	359	460
	180 cm	72 cm	kg 25 m² 0,07	4016749 M	118	161	365	438	561
	216 cm	72 cm	kg 30 m² 0,08	4016751 M	133	185	430	516	662
	BREITEN- / HÖHENKÜRZUNG pro Zuschnitt				+17	+17	+17	+17	+17

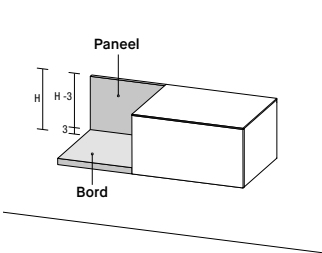
Wandpaneel als Aufsatz auf Abdeckplatte des Unterteils



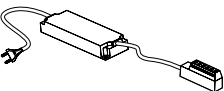
Wandpaneel zwischen Unterteil, Wandschrank und Hochschrank

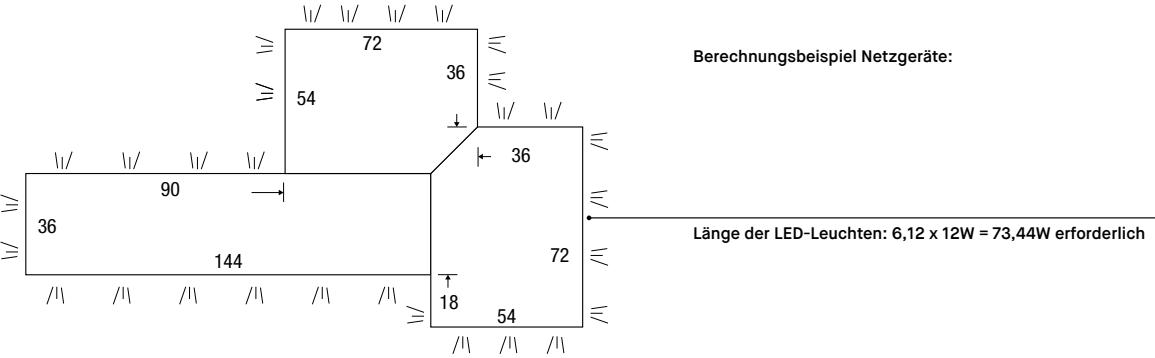


Wandpaneel mit Bord



BELEUCHTUNGSSYSTEM AROUND

	B.	Art.-Nr.	PREIS
LED-Beleuchtung für Wandschränke pro Laufmeter (12W pro Laufmeter, inklusive Netzgerät)	Lfm.	031L9499	111
LED-Beleuchtung für Wandschränke pro Laufmeter			+70
 Netzgerät 120 W - 100-240V kann mit dem Schalter der vorhandenen Elektroanlage verwendet werden		031L9692S	129
Fernbedienung mit Regelung der Lichtstärke		031L9530S	197







ANM.: Die mit dem Beleuchtungssystemen AROUND ausgestatteten Elemente sind um 18 mm tiefer als die Standardelemente.
Der Einsatz neben dem Wandverkleidungssystem KREA LIGHT ist nicht möglich.

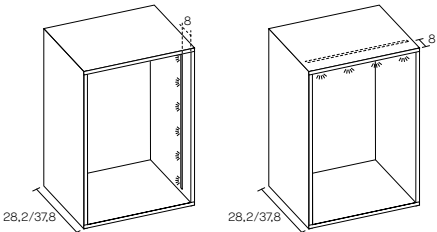
BELEUCHTUNG - EINGEBAUTE LED-BELEUCHTUNG

	B.	Art.-Nr.	PREIS	
LED-Leuchte Touch (Netzgerät nicht inklusive)	30 cm	431L9131	92	
	48 cm	431L9132	105	
	66 cm	431L9133	114	
	84 cm	431L9135	127	
	102 cm	431L9136	134	
	138 cm	431L9137	161	
	174 cm	431L9139	178	
	Netzgerät 60/70 W - 100/240 V		031L9650S	129
Fernbedienung nicht erhältlich				

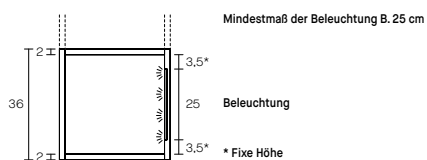
Einsatzbeispiele für LED-Leuchte Touch

Oben	Oben links/rechts	Unten	Unten	LED für Wandschrank oder wandhängenden Unterteil	LED für Wandschrank
					
LED volle Länge	LED Teillänge	LED volle Länge	LED Teillänge		


LED-Beleuchtung für Einbau auf Seitenwand

	Unterteile/ Wandschränke	Beleuchtung	LED-Beleuchtung pro Lfm.		151
	L / H	L / H			
	36	25	Netzgerät 48 W - 100/240 V		031L9638S 130
	54	43			
	72	61	Fernbedienung mit Regelung der Lichtstärke		031L9530S 207
	108	97			
	144	133			
	180	169			

Einsatzbeispiele




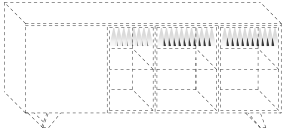
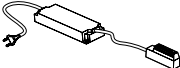

LED-Beleuchtung für Einbau auf Einlegeboden



Beispiel LED-Beleuchtung vorne

Unterteile/ Wandschränke	Beleuchtung	LED-Beleuchtung pro Lfm.		151
L / H	L / H			
36	25	Netzgerät 48 W - 100/240 V		031L9638S 130
54	43			
72	61	Fernbedienung mit Regelung der Lichtstärke		031L9530S 207
108	97			
144	133			
180	169			

ZUBEHÖRTEILE

	B.	Art.-Nr.	PREIS
<p>Beleuchtung unter Unterteil auf Grundgestell Diagonal 7,8 W pro Laufmeter ANM.: Immer den Transformator hinzufügen.</p> 	Ab B. . 18 ÷ 36 cm	431L9181	18
	Ab B. . 36,1 ÷ 72 cm	431L9183	33
	Ab B. . 72,1 ÷ 144 cm	431L9187	91
	Ab B. . 144,1 ÷ 180	431L9189	145
	cm Ab B. . 180,1 ÷	431L9192	293
	216 cm Ab B. . 216,1	431L9195	361
<p>Innenbeleuchtung für Fach mit Tür Metropolis ANM.: Immer den Transformator hinzufügen.</p> 	÷ 288 cm		
	36 cm	431L9001	17
	54 cm	431L9002	23
	72 cm	431L9004	29
	90 cm	431L9005	38
	108 cm	431L9006	46
	144 cm	431L9007	58
	Netzgerät 60/70 W - 100/240 V	031L9650S	129
	Fernbedienung mit Regelung der Lichtstärke	031L9530S	207
	Außenliegender Aufsatz-Sensor (mit 1 internem Sendegerät)	031L9980 I	223
	Zusätzliches internes Sendegerät	031L9981 I	49

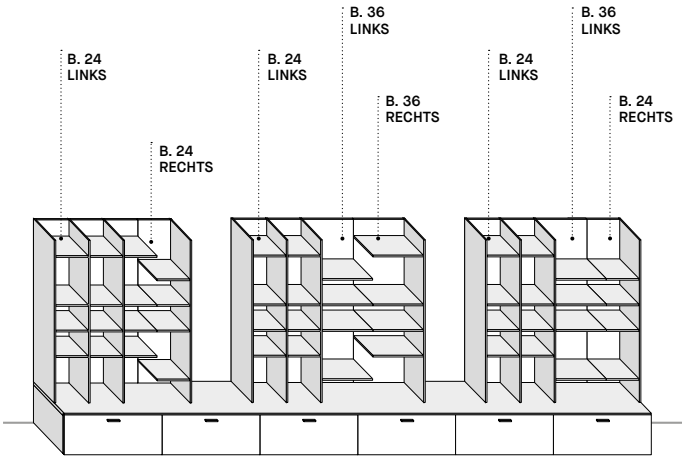
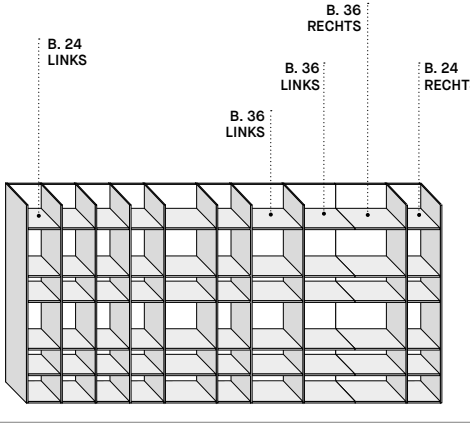
ZUSAMMENSTELLUNGEN MIT SENKRECHTEM BÜCHERREGAL BIBLO



SENKRECHTES BÜCHERREGAL BIBLO H. 129



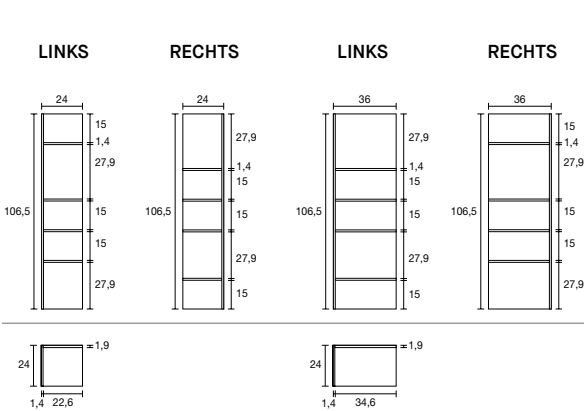
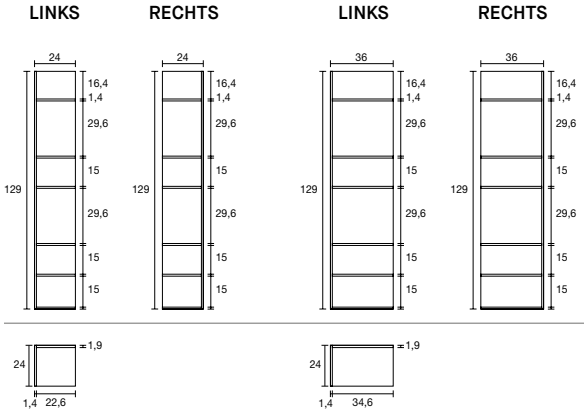
SENKRECHTES BÜCHERREGAL BIBLO OHNE BODEN H. 106,5



ABSTAND ZWISCHEN DEN EINLEGEBODEN DER SENKRECHTEN BÜCHERREGALE BIBLO

SENKRECHTES BÜCHERREGAL BIBLO H. 129

SENKRECHTES BÜCHERREGAL BIBLO OHNE BODEN H. 106,5



SENKRECHTE BÜCHERREGALE BIBLO

T. 24

MT 1/ONE MT CNV MT NAM	MT PREMIUM MT PA BG MT PA MP MT OC BG MT OC MP MT OC ARN	MT OC BA MT OC AN MT ALP MT RSB MT FO	MT RMK MT RT MT RC MT RNN MT RNC	MT RNS MT CC MT CV MT CS	MT SPECIAL MT PSC MT PSS MT PB MT PG MT MB	MT OBR MT GR	LACKIERT OC LC PA	METALLIC-LACKIERUNG OCM
------------------------------	---	---	--	-----------------------------------	---	-----------------	----------------------------	----------------------------

Bücherregal Biblo H. 129

		4012950 S kg 12,12 m³ 0,108	4012950 D kg 12,12 m³ 0,108	4012951 S kg 16,6 m³ 0,154	4012950 D kg 16,6 m³ 0,154
MT 1/ONE		220	220	247	247
MT PREMIUM MT SPECIAL		268	268	291	291
LACKIERT OC-PA		376	376	443	443
LACKIERT OCM		453	453	530	530
LACKIERT LC		675	675	793	793

Senkrechtes Bücherregal Biblo ohne Boden H. 106,5

		4012940 S kg 9,46 m³ 0,09	4012940 D kg 9,46 m³ 0,09	4012941 S kg 12,86 m³ 0,128	4012941 D kg 12,86 m³ 0,128
MT 1/ONE		152	152	174	174
MT PREMIUM MT SPECIAL		187	187	205	205
LACKIERT OC-PA		255	255	353	353
LACKIERT OCM		310	310	423	423
LACKIERT LC		460	460	632	632

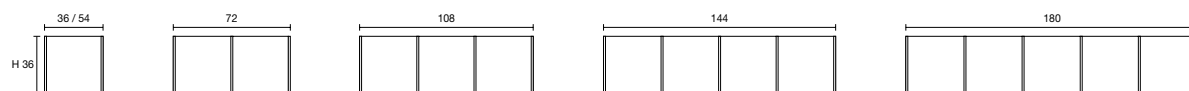
BIBLO - KREA - FORTEBRACCIO

ZUSAMMENSTELLUNGEN MIT WAAGRECHTEM BÜCHERREGAL BIBLO

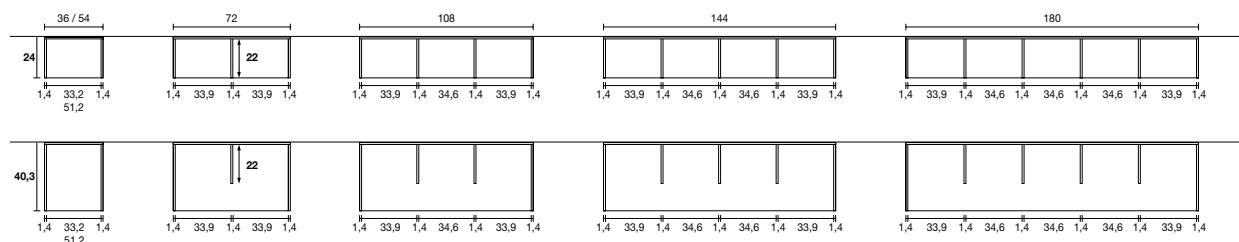


TECHNISCHES SCHEMA DES WAAGRECHTEN BÜCHERREGALS BIBLO

VORDERANSICHT



GRUNDRISS






WAAGRECHTE BÜCHERREGALE BIBLO

T. 24/40

MT 1/ONE MT CNV MT NAM		MT PREMIUM MT PA BG MT PA MP MT OC BG MT OC MP MT OC ARN		MT OC BA MT OC AN MT ALP MT RSB MT FO		MT RMK MT RT MT RC MT RNN MT RNC		MT RNS MT CC MT CV MT CS		MT SPECIAL MT PSC MT PSS MT PB MT PG MT MB		MT OBR MT GR		LACKIERT OC LC PA		METALLIC-LACKIERUNG OCM	
											MT 1/ONE	MT PREMIUM MT SPECIAL	LACKIERT OC-PA	LACKIERT OCM	LACKIERT LC		
		B.	T.	Art.-Nr.													
	Waagrechtes Bücherregal Biblo	36 cm	24 cm	kg 4,97 m³ 0,047	4012911	103	152	211	256	381							
		36 cm	40 cm	kg 6,97 m³ 0,073	4013911	158	182	256	308	461							
	Waagrechtes Bücherregal Biblo	54 cm	24 cm	kg 6,5 m³ 0,06	4012912	108	161	224	273	405							
		54 cm	40 cm	kg 8 m³ 0,09	4013912	165	191	269	327	484							
	Waagrechtes Bücherregal Biblo	72 cm	24 cm	kg 9 m³ 0,088	4012914	138	194	270	326	485							
		72 cm	40 cm	kg 11,7 m³ 0,138	4013914	195	223	314	378	565							
	Waagrechtes Bücherregal Biblo	108 cm	24 cm	kg 13,04 m³ 0,13	4012916	175	235	328	394	588							
		108 cm	40 cm	kg 16,42 m³ 0,203	4013916	231	265	261	446	668							
	Waagrechtes Bücherregal Biblo	144 cm	24 cm	kg 17,08 m³ 0,171	4012917	210	276	385	466	694							
		144 cm	40 cm	kg 21,14 m³ 0,268	4013917	265	306	430	518	774							
	Waagrechtes Bücherregal Biblo	180 cm	24 cm	kg 21,12 m³ 0,213	4012918	246	317	445	533	797							
		180 cm	40 cm	kg 25,87 m³ 0,333	4013918	313	347	489	588	879							

WANDVERKLEIDUNG KREA

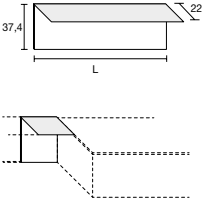

T. 22

MT 1/ONE MT CNV MT NAM		MT PREMIUM MT PA BG MT PA MP MT OC BG MT OC MP MT OC ARN		MT OC BA MT OC AN MT ALP MT RSB MT FO		MT RMK MT RT MT RC MT RNN MT RNC		MT RNS MT CC MT CV MT CS		MT SPECIAL MT PSC MT PSS MT PB MT PG MT GR		MT MB MT INT C MT INT S MT OBR		LACKIERT OC LC PA		METALLIC-LACKIERUNG OCM			
B.										Art.-Nr.		MT 1/ONE		MT PREMIUM MT SPECIAL		LACKIERT OC-PA GRAPHIC		LACKIERT OCM	
<div>WANDPANEEL - H. 18</div> <div>Mit Bord aus Metall</div> <div></div>										Bord Ausführung Anthrazit		72 cm	kg 7,55 m³ 0,034	4206103	135	139	147	161	
										Bord matt lackiert					167	172	180	193	
										Bord Ausführung Anthrazit		108 cm	kg 11,5 m³ 0,051	4206105	168	175	189	205	
										Bord matt lackiert					229	380	250	266	
										Bord Ausführung Anthrazit		126 cm	kg 13,63 m³ 0,059	4206106	185	193	182	223	
										Bord matt lackiert					261	269	285	299	
										Bord Ausführung Anthrazit		144 cm	kg 15,65 m³ 0,067	4206107	197	206	224	242	
										Bord matt lackiert					279	289	307	324	
										Bord Ausführung Anthrazit		180 cm	kg 19,72 m³ 0,083	4206109	221	235	293	322	
										Bord matt lackiert					360	374	432	461	
<div>WANDPANEEL - H. 27</div> <div>Mit Bord aus Metall</div> <div></div>										Bord Ausführung Anthrazit		72 cm	kg 8,55 m³ 0,038	4206113	139	146	160	166	
										Bord matt lackiert					172	178	192	198	
										Bord Ausführung Anthrazit		108 cm	kg 13 m³ 0,056	4206115	174	187	205	224	
										Bord matt lackiert					235	247	266	285	
										Bord Ausführung Anthrazit		126 cm	kg 15,33 m³ 0,065	4206116	191	205	227	246	
										Bord matt lackiert					267	281	303	322	
										Bord Ausführung Anthrazit		144 cm	kg 17,65 m³ 0,074	4206117	204	219	245	267	
										Bord matt lackiert					286	301	314	350	
										Bord Ausführung Anthrazit		180 cm	kg 22,22 m³ 0,092	4206119	231	251	281	307	
										Bord matt lackiert					370	390	420	446	
<div>WANDPANEEL - H. 36</div> <div>Mit Bord aus Metall</div> <div></div>										Bord Ausführung Anthrazit		72 cm	kg 9,55 m³ 0,041	4206123	144	153	169	188	
										Bord matt lackiert					176	185	201	220	
										Bord Ausführung Anthrazit		108 cm	kg 14,5 m³ 0,061	4206125	181	196	221	243	
										Bord matt lackiert					242	257	282	304	
										Bord Ausführung Anthrazit		126 cm	kg 17,13 m³ 0,071	4206126	198	215	245	270	
										Bord matt lackiert					274	291	321	346	
										Bord Ausführung Anthrazit		144 cm	kg 19,65 m³ 0,081	4206127	213	232	266	291	
										Bord matt lackiert					296	315	348	374	
										Bord Ausführung Anthrazit		180 cm	kg 24,72 m³ 0,101	4206129	241	267	308	339	
										Bord matt lackiert					380	401	447	478	

Grafikmuster für Wandverkleidung KREA siehe Innenseite des Umschlags

WANDVERKLEIDUNG KREA

T. 22


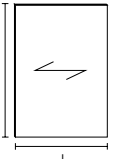
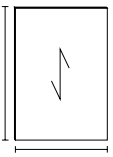
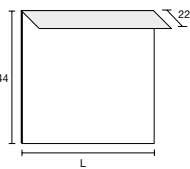
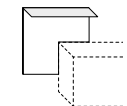
MT 1/ONE MT CNV MT NAM		MT PREMIUM MT PA BG MT PA MP MT OC BG MT OC MP MT OC ARN				MT SPECIAL MT PSC MT PSS MT PB MT PG MT GR				MT MB MT INT C MT INT S MT OBR		LACKIERT OC LC PA		METALLIC-LACKIERUNG OCM	
		MT OC BA MT OC AN MT ALP MT RSB MT FO				MT RMK MT RT MT RC MT RNN MT RNC				MT RNS MT CC MT CV MT CS					
		Abmessungen				Art.-Nr.				MT 1/ONE		MT PREMIUM MT SPECIAL		LACKIERT OC-PA GRAPHIC	
WANDPANEEL - H. 37,4 Mit Bord aus Metall 		Bord Ausführung Anthrazit				B. 72 cm				kg 9,75 m³ 0,042		4206113 B		144	
		Bord matt lackiert										176		153	
		Bord Ausführung Anthrazit				B. 108 cm				kg 14,7 m³ 0,062		4206115 B		181	
		Bord matt lackiert										242		196	
		Bord Ausführung Anthrazit				B. 126 cm				kg 17,33 m³ 0,072		4206116 B		198	
		Bord matt lackiert										274		215	
		Bord Ausführung Anthrazit				B. 144 cm				kg 19,85 m³ 0,082		4206117 B		213	
		Bord matt lackiert										296		232	
		Bord Ausführung Anthrazit				B. 180 cm				kg 25,02 m³ 0,102		4206119 B		241	
		Bord matt lackiert										380		267	
TRENNWAND WANDVERKLEIDUNG * - ST. 1 Mit Seitenwänden aus Metall 		Bord Ausführung Anthrazit				H. 17,7 cm				kg 1,27 m³ 0,001		420M6901		74	
		Bord matt lackiert										76		74	
		Bord Ausführung Anthrazit				H. 26,7 cm				kg 1,915 m³ 0,001		420M6902		75	
		Bord matt lackiert										78		75	
		Bord Ausführung Anthrazit				H. 35,7 cm				kg 2,55 m³ 0,001		420M6903		96	
		Bord matt lackiert										97		96	

Grafikmuster für Wandverkleidung KREA siehe Innenseite des Umschlags

* Nicht für H. 37,4. Lieferbar, nur als Aufsatz auf Möbelement oder auf Bord der Wandverkleidung Krea einsetzbar

WANDVERKLEIDUNG KREA

T. 22

MT 1/ONE MT CNV MT NAM		MT PREMIUM MT PA BG MT PA MP MT OC BG MT OC MP MT OC ARN		MT OC BA MT OC AN MT ALP MT RSB MT FO		MT RMK MT RT MT RC MT RNN MT RNC		MT RNS MT CC MT CV MT CS		MT SPECIAL MT PSC MT PSS MT PB MT PG MT GR		MT MB MT INT C MT INT S MT OBR		LACKIERT OC LC PA		METALLIC-LACKIERUNG OCM												
Abmessungen										Art.-Nr.		MT 1/ONE	MT PREMIUM MT SPECIAL	LACKIERT OC-PA GRAPHIC	LACKIERT OCM													
<div></div>										Bord Ausführung Anthrazit		H. 108 cm	kg 13 m² 0,053	4206142	121	145	242	279										
										Bord matt lackiert					170	185	282	320										
										Bord Ausführung Anthrazit		H. 126 cm	kg 14,5 m² 0,058	4206152	130	155	269	313										
										Bord matt lackiert					170	196	309	353										
										Bord Ausführung Anthrazit		H. 144 cm	kg 16 m² 0,063	4206162	134	165	296	344										
										Bord matt lackiert					174	205	309	384										
										Bord Ausführung Anthrazit		H. 162 cm	kg 17,5 m² 0,068	4206172	142	176	321	376										
										Bord matt lackiert					182	216	361	416										
										Bord Ausführung Anthrazit		H. 180 cm	kg 19 m² 0,074	4206182	149	185	350	409										
										Bord matt lackiert					189	226	390	450										
										Bord Ausführung Anthrazit		H. 198 cm	kg 20,5 m² 0,079	4206192	155	198	376	441										
										Bord matt lackiert					196	238	416	482										
WANDPANEEL NACH MASS (Ohne Bord)																												
<div></div> <p>* Höhe max.: 200 cm per MT: NAM, RNN, RNC, RNS, RSB, FO, RMK, RT, RC, PA BG, PA MP, GRAPHIC, ALP, OBR, PG, PB, PSC, PSS 275 cm per MT: CNV, CC, CS, CV, MB, INT C, INT S 300 cm per MT OC (BG, MP, ARN, BA, AN), OC, OCM</p>										B. 18 ÷ 54		42060020	139	201	472	567												
										B. 54,1 ÷ 126		42060060	272	417	1.049	1.259												
										B. 18 ÷ 54		4206002 V	139	201	472	567												
										B. 54,1 ÷ 126		4206006 V	272	417	1.049	1.259												
<div></div> <p>* Höhe max.: 275 cm per MT 300 cm per OC, OCM, PA</p>										B. 18 ÷ 54		4206002 V	139	201	472	567												
										B. 54,1 ÷ 126		4206006 V	272	417	1.049	1.259												
										WANDPANEEL - H. 144 Mit Bord aus Metall																		
										<div></div>										Bord Ausführung Anthrazit		B. 72 cm	kg 21,35 m² 0,085	4206163	181	220	303	346
																				Bord matt lackiert					213	252	335	378
																				Bord Ausführung Anthrazit		B. 108 cm	kg 32,5 m² 0,124	4206165	243	303	363	363
																				Bord matt lackiert					304	363	485	549
Bord Ausführung Anthrazit		B. 144 cm	kg 43,65 m² 0,164	4206167	378	378	378	625																				
Bord matt lackiert					381	461	625	708																				
<div></div>										Aufpreis für Aussparung (Maße angeben)		+17	+17	+17	+17													

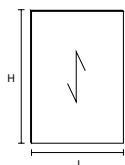
Grafikmuster für Wandverkleidung KREA siehe Innenseite des Umschlags

RÜCKWAND FÜR WANDPANEEL

ST. 2

MT 1/ONE MT CNV MT NAM	MT PREMIUM MT PA BG MT PA MP MT OC BG MT OC MP MT OC ARN	MT OC BA MT OC AN MT ALP MT RSB MT FO	MT RMK MT RT MT RC MT RNN MT RNC	MT RNS MT CC MT CV MT CS	MT SPECIAL MT PSC MT PSS MT PB MT PG MT GR	MT MB MT INT C MT INT S MT OBR	LACKIERT OC LC PA	METALLIC-LACKIERUNG OCM
------------------------------	---	---	--	-----------------------------------	---	---	----------------------------	----------------------------

H.	B.	Art.-Nr.	MT 1/ONE	MT PREMIUM MT SPECIAL	LACKIERT OC-PA GRAPHIC	LACKIERT OCM
RÜCKWAND FÜR WANDPANEEL - ST. 2						
198 ÷ 207 cm	18 ÷ 54 cm	4206252	70	141	336	437
198 ÷ 207 cm	54,1 ÷ 108 cm	4206255	176	246	637	827
198 ÷ 207 cm	108,1 ÷ 126 cm	4206256	199	504	736	956
207,1 ÷ 275 cm	18 ÷ 54 cm	4206262	131	177	441	568
207,1 ÷ 275 cm	54,1 ÷ 108 cm	4206265	222	315	833	1.083
207,1 ÷ 275 cm	108,1 ÷ 126 cm	4206266	252	362	966	1.258






Grafikmuster für Wandverkleidung KREA siehe Innenseite des Umschlags

WANDVERKLEIDUNG KREA LIGHT

T. 22

MT 1/ONE MT CNV MT NAM	MT PREMIUM MT PA BG MT PA MP MT OC BG MT OC MP MT OC ARN	MT OC BA MT OC AN MT ALP MT RSB MT FO	MT RMK MT RT MT RC MT RNN MT RNC	MT RNS MT CC MT CV MT CS	MT SPECIAL MT PSC MT PSS MT PB MT PG MT GR	MT MB MT INT C MT INT S MT OBR	LACKIERT OC LC PA	METALLIC-LACKIERUNG OCM
------------------------------	---	---	--	-----------------------------------	---	---	----------------------------	----------------------------


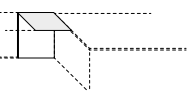

					MT 1/ONE	MT PREMIUM MT SPECIAL	LACKIERT OC-PA GRAPHIC	LACKIERT OCM	
		B.		Art.-Nr.					
	WANDPANEEL - H. 18 Mit Bord aus Metall	Bord Ausführung Anthrazit	72 cm	kg 7,55 m² 0,034	4206103 L	135	139	147	161
		Bord matt lackiert				167	172	180	193
		Bord Ausführung Anthrazit	108 cm	kg 11,5 m² 0,051	4206105 L	168	175	189	205
		Bord matt lackiert				229	380	259	266
		Bord Ausführung Anthrazit	126 cm	kg 13,63 m² 0,059	4206106 L	185	193	82	223
		Bord matt lackiert				261	269	283	299
		Bord Ausführung Anthrazit	144 cm	kg 15,65 m² 0,067	4206107 L	197	206	224	242
		Bord matt lackiert				279	289	307	324
		Bord Ausführung Anthrazit	180 cm	kg 19,72 m² 0,083	4206109 L	221	235	293	322
		Bord matt lackiert				360	374	432	461
Beleuchtung hinzufügen, siehe Seite 137									
	WANDPANEEL - H. 27 Mit Bord aus Metall	Bord Ausführung Anthrazit	72 cm	kg 8,55 m² 0,038	4206113 L	139	146	160	176
		Bord matt lackiert				172	178	192	208
		Bord Ausführung Anthrazit	108 cm	kg 13 m² 0,056	4206115 L	174	187	205	224
		Bord matt lackiert				235	247	266	285
		Bord Ausführung Anthrazit	126 cm	kg 15,33 m² 0,065	4206116 L	191	205	227	246
		Bord matt lackiert				267	281	303	322
		Bord Ausführung Anthrazit	144 cm	kg 17,65 m² 0,074	4206117 L	204	219	245	267
		Bord matt lackiert				287	301	328	350
		Bord Ausführung Anthrazit	180 cm	kg 22,22 m² 0,092	4206119 L	231	251	281	307
		Bord matt lackiert				370	390	420	446
Beleuchtung hinzufügen, siehe Seite 137									
	WANDPANEEL - H. 36 Mit Bord aus Metall	Bord Ausführung Anthrazit	72 cm	kg 9,55 m² 0,041	4206123 L	144	153	169	188
		Bord matt lackiert				176	185	201	220
		Bord Ausführung Anthrazit	108 cm	kg 14,5 m² 0,061	4206125 L	181	196	221	243
		Bord matt lackiert				242	257	282	303
		Bord Ausführung Anthrazit	126 cm	kg 17,13 m² 0,071	4206126 L	198	215	245	270
		Bord matt lackiert				274	291	321	346
		Bord Ausführung Anthrazit	144 cm	kg 19,65 m² 0,081	4206127 L	213	232	266	291
		Bord matt lackiert				296	315	371	374
		Bord Ausführung Anthrazit	180 cm	kg 24,72 m² 0,101	4206129 L	241	267	308	339
		Bord matt lackiert				380	401	447	478
Beleuchtung hinzufügen, siehe Seite 137									

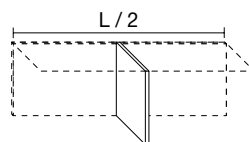
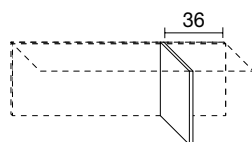
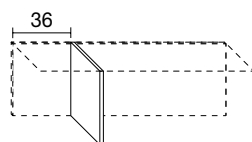
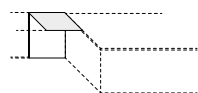

Grafikmuster für Wandverkleidung KREA siehe Innenseite des Umschlags

ANM.: Nur für Einsatz mit Beleuchtungssystem KREA Light, Leuchten und Netzgeräte hinzufügen, siehe Seite 137

WANDVERKLEIDUNG KREA LIGHT

T. 22

MT 1/ONE MT CNV MT NAM		MT PREMIUM MT PA BG MT PA MP MT OC BG MT OC MP MT OC ARN				MT OC BA MT OC AN MT ALP MT RSB MT FO		MT RMK MT RT MT RC MT RNN MT RNC		MT RNS MT CC MT CV MT CS		MT SPECIAL MT PSC MT PSS MT PB MT PG MT GR		MT MB MT INT C MT INT S MT OBR		LACKIERT OC LC PA		METALLIC-LACKIERUNG OCM			
Abmessungen												Art.-Nr.		MT 1/ONE	MT PREMIUM MT SPECIAL	LACKIERT OC-PA GRAPHIC	LACKIERT OC				
WANDPANEEL - H. 37,4 Mit Bord aus Metall														Bord Ausführung Anthrazit	B. 72 cm	kg 9,75 m² 0,042	4206113 LB	144	153	153	144
														Bord matt lackiert				176	185	185	176
														Bord Ausführung Anthrazit	B. 108 cm	kg 14,7 m² 0,062	4206115 LB	181	196	196	196
														Bord matt lackiert				242	257	257	257
														Bord Ausführung Anthrazit	B. 126 cm	kg 17,33 m² 0,072	4206116 LB	198	234	234	245
														Bord matt lackiert				274	309	309	321
														Bord Ausführung Anthrazit	B. 144 cm	kg 19,85 m² 0,082	4206117 LB	213	226	226	256
														Bord matt lackiert				296	308	308	338
														Bord Ausführung Anthrazit	B. 180 cm	kg 25,02 m² 0,102	4206119 LB	241	252	252	252
														Bord matt lackiert				380	391	391	391
Beleuchtung hinzufügen, siehe Seite 137																					
TRENNWAND WANDVERKLEIDUNG * - ST. 1 Mit Seitenwänden aus Metall														Bord Ausführung Anthrazit	H. 17,7 cm	kg 1,27 m² 0,001	420M6901	74	74	74	74
														Bord matt lackiert				76	76	76	76
														Bord Ausführung Anthrazit	H. 26,7 cm	kg 1,915 m² 0,001	420M6902	75	75	75	75
														Bord matt lackiert				78	78	78	78
														Bord Ausführung Anthrazit	H. 35,7 cm	kg 2,55 m² 0,001	420M6903	96	96	96	96
														Bord matt lackiert				97	97	97	97



* Nicht für H. 37,4. Lieferbar, nur als Aufsatz auf Möbelelement oder auf Bord der Wandverkleidung Krea einsetzbar


Grafikmuster für Wandverkleidung KREA siehe Innenseite des Umschlags

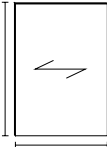
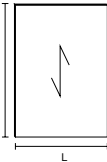
ANM.: Nur für Einsatz mit Beleuchtungssystem KREA Light, Leuchten und Netzgeräte hinzufügen, siehe Seite 137

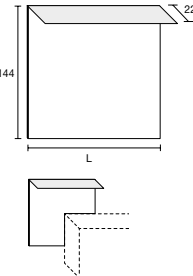
WANDVERKLEIDUNG KREA LIGHT

T. 22

MT 1/ONE MT CNV MT NAM	MT PREMIUM MT PA BG MT PA MP MT OC BG MT OC MP MT OC ARN	MT OC BA MT OC AN MT ALP MT RSB MT FO	MT RMK MT RT MT RC MT RNN MT RNC	MT RNS MT CC MT CV MT CS	MT SPECIAL MT PSS MT PSS MT PB MT PG MT GR	MT MB MT INT C MT INT S MT OBR	LACKIERT OC LC PA	METALLIC-LACKIERUNG OCM
------------------------------	---	---	--	-----------------------------------	---	---	----------------------------	----------------------------

				MT 1/ONE	MT PREMIUM MT SPECIAL	LACKIERT OC-PA GRAPHIC	LACKIERT OCM	
Abmessungen				Art.-Nr.				
	Bord Ausführung Anthrazit	H. 108 cm	kg 13 m² 0,053	4206142 L	121	145	242	279
	Bord matt lackiert				170	185	282	320
	Bord Ausführung Anthrazit	H. 126 cm	kg 14,5 m² 0,058	4206152 L	130	155	269	313
	Bord matt lackiert				170	196	309	353
	Bord Ausführung Anthrazit	H. 144 cm	kg 16 m² 0,063	4206162 L	134	165	296	344
	Bord matt lackiert				174	205	309	384
	Bord Ausführung Anthrazit	H. 162 cm	kg 17,5 m² 0,068	4206172 L	142	176	321	376
	Bord matt lackiert				182	216	361	416
	Bord Ausführung Anthrazit	H. 180 cm	kg 19 m² 0,074	4206182 L	149	185	350	409
	Bord matt lackiert				189	226	390	450
	Bord Ausführung Anthrazit	H. 198 cm	kg 20,5 m² 0,079	4206192 L	155	198	376	441
	Bord matt lackiert				196	238	416	482
Beleuchtung hinzufügen, siehe Seite 137								

WANDPANEEL NACH MASS (Ohne Bord)							
	* Höhe max.: 200 cm per MT: NAM, RNN, RNC, RNS, RSB, FO, RMK, RT, RC, PA BG, PA MP, GRAPHIC, ALP, OBR, PG, PB, PSS, PSS 275 cm per MT: CNV, CC, CS, CV, MB, INT C, INT S 300 cm per MT OC (BG, MP, ARN, BA, AN), OC, OCM	B. 18 ÷ 54	42060020	139	201	472	567
		B. 54,1 ÷ 126	42060060	272	417	1.049	1.259
	* Höhe max.: 275 cm per MT 300 cm per OC, OCM, PA	B. 18 ÷ 54	4206002 V	139	201	472	567
		B. 54,1 ÷ 126	4206006 V	272	417	1.049	1.259
Beleuchtung hinzufügen, siehe Seite 137							

WANDPANEEL - H. 144 Mit Bord aus Metall									
	Bord Ausführung Anthrazit	B. 72 cm	kg 21,35 m² 0,085	4206163 L	181	220	303	346	
	Bord matt lackiert				213	252	335	378	
	Bord Ausführung Anthrazit	B. 108 cm	kg 32,5 m² 0,124	4206165 L	243	303	363	363	
	Bord matt lackiert				304	363	485	549	
	Bord Ausführung Anthrazit	B. 144 cm	kg 43,65 m² 0,164	4206167 L	378	378	543	625	
	Bord matt lackiert				381	461	625	708	
Aufpreis für Aussparung (Maße angeben)					+17	+17	+17	+17	
Beleuchtung hinzufügen, siehe Seite 137									

Grafikmuster für Wandverkleidung KREA siehe Innenseite des Umschlags

ANM.: Nur für Einsatz mit Beleuchtungssystem KREA Light, Leuchten und Netzgeräte hinzufügen, siehe Seite 137

BELEUCHTUNGSSYSTEM KREA LIGHT

	B.	Art.-Nr.	PREIS
LED-Beleuchtung für Wandschränke pro Laufmeter (12W pro Laufmeter, inklusive Netzgerät)	Lfm.	031L9499	112
LED-Beleuchtung für Wandschränke pro Laufmeter			+67
 Netzgerät 120 W - 100-240V kann mit dem Schalter der vorhandenen Elektroanlage verwendet werden		031L9692S	201
Fernbedienung mit Regelung der Lichtstärke		031L9530S	195



Berechnungsbeispiel Netzgeräte:

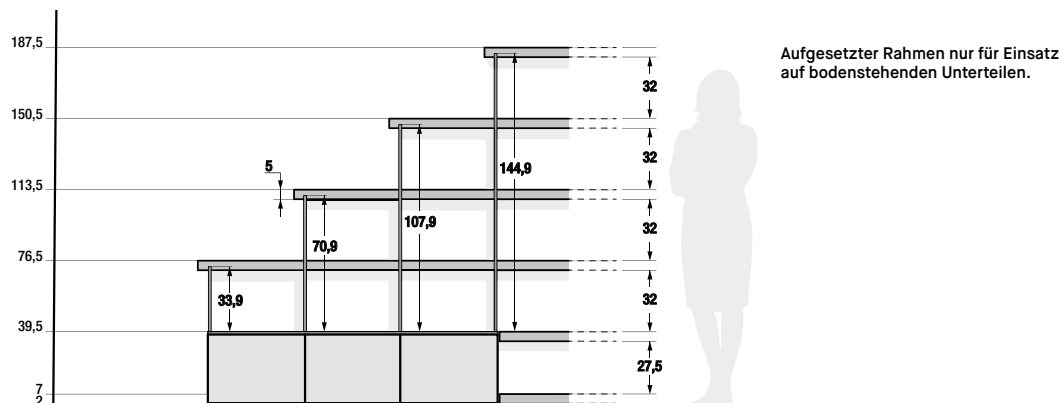
Länge der LED-Leuchten: 5,76 x 12W = 69,12W erforderlich

ANM.: Die Elemente KREA LIGHT besitzen eine kontinuierliche LED-Beleuchtung über den ganzen Umfang der Zusammenstellung. Der Umfang muss in eine quadratische oder rechteckige Form eingefügt werden können. Der Einsatz neben dem System AROUND und/oder KREA ist nicht möglich.

ANBAUFÄHIGKEIT DES SYSTEMS FORTEBRACCIO

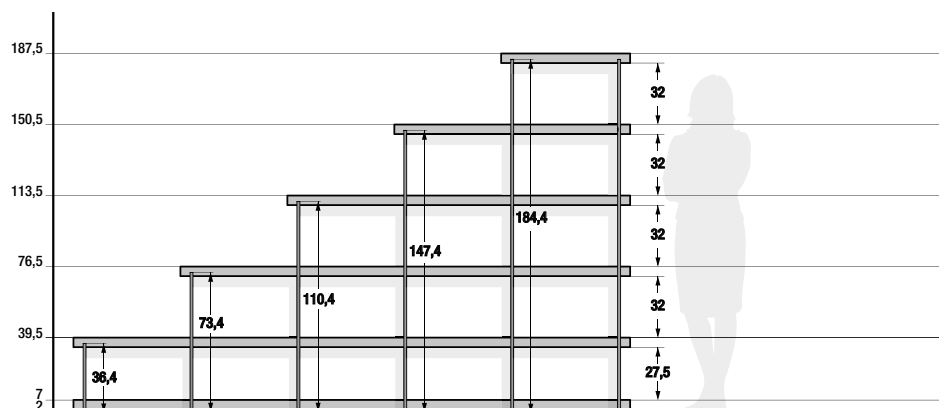
HÖHEN DES AUF UNTERTEILEN AUFGESETZTEN RAHMENS mit Füßen und Wandbefestigung

ANM.: Tolleranzgrenzen für die Montage: 30 cm in der Breite, 5 cm in der Höhe. Jeder aufgesetzte Rahmen ist an zwei Punkten zu befestigen. Der Rahmen muss immer in Übereinstimmung mit einer Seitenwand oder an einer Trennwand eines Unterteils aufliegen.



HÖHEN DER BODENSTEHENDEN RAHMENS mit Füßen und Wandbefestigung

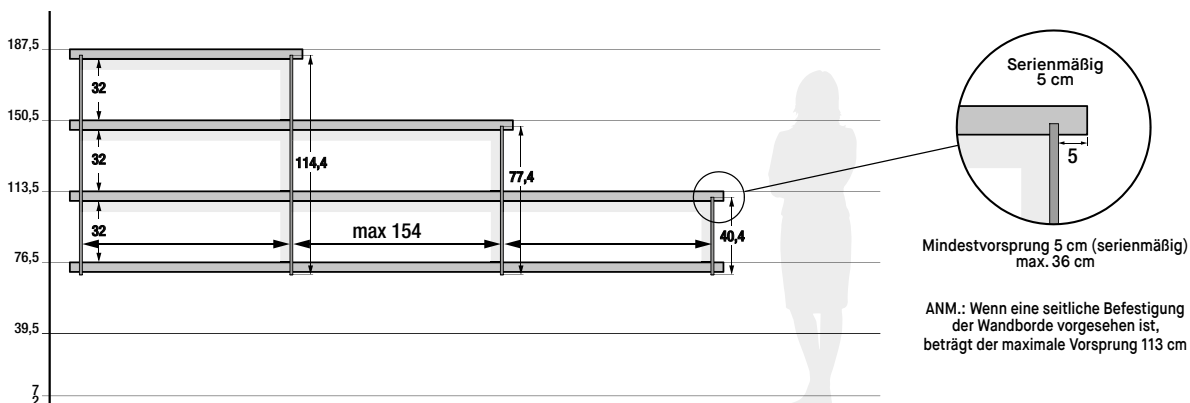
ANM.: Tolleranzgrenzen für die Montage: 30 cm in der Breite, 5 cm in der Höhe. Jeder zweite Rahmen ist in der Höhe an zwei Punkten zu befestigen.



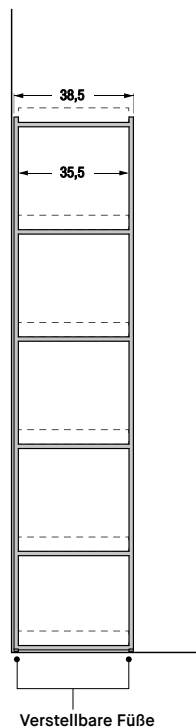
ANBAUFÄHIGKEIT DES SYSTEMS FORTEBRACCIO

HÖHEN DES HÄNGERAHMENS mit Wandbefestigung und Wandhalterung

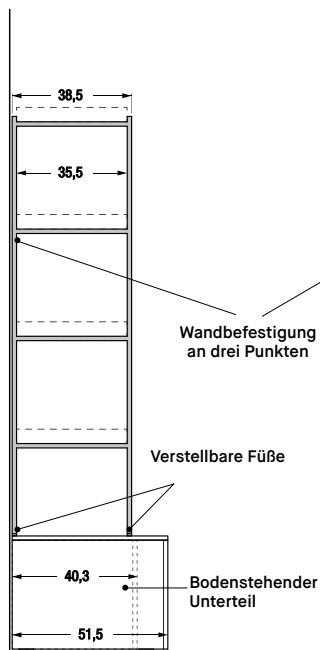
ANM.: Tolleranzgrenzen für die Montage: 30 cm in der Breite, 5 cm in der Höhe.
Jeder aufgesetzte Rahmen ist zusätzlich zur Wandbefestigung an zwei Punkten zu befestigen.



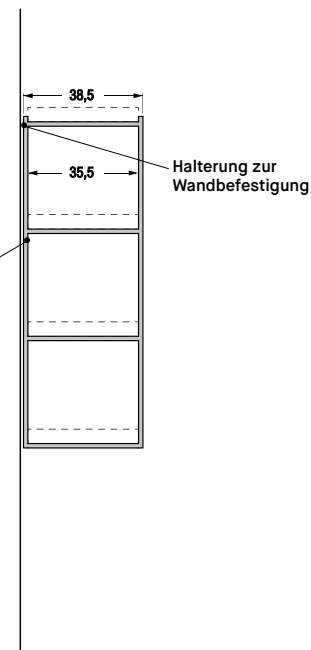
BODENSTEHENDER RAHMEN



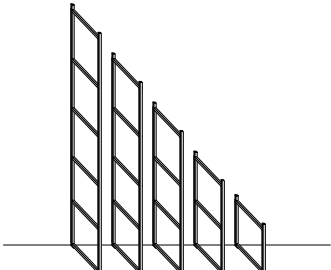
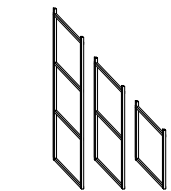
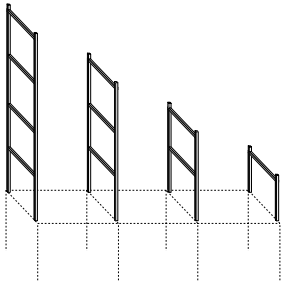
AUFGESETZTER RAHMEN




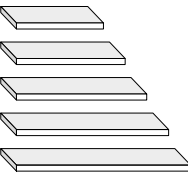

HÄNGERAHMEN



BÜCHERREGAL FORTEBRACCIO

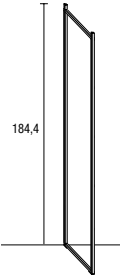

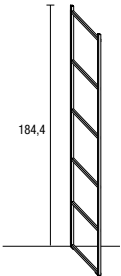

	H.	T.		Art.-Nr.	ANTHRAZIT	LACKIERT OC
Bodenstehender Rahmen St. 1,5 (mit Fuß und Wandbefestigung)						
	36,4 cm	38,5 cm	kg 1,5 m² 0,06	4020220	104	120
	73,4 cm	38,5 cm	kg 3 m² 0,010	4020223	133	161
	110,4 cm	38,5 cm	kg 5 m² 0,021	4020225	170	206
	147,4 cm	38,5 cm	kg 6,5 m² 0,028	4020227	179	242
	184,4 cm	38,5 cm	kg 8 m² 0,035	4020229	208	283
	Aufpreis für beidseitig ausgeführten Rahmen pro Stück				+50	+50
Hängerahmen St. 1,5 (mit Halterung zur Wandbefestigung)						
	40,4 cm	38,5 cm	kg 2 m² 0,01	4020220 S	121	142
	77,4 cm	38,5 cm	kg 2,9 m² 0,016	4020223 S	153	183
	114,4 cm	38,5 cm	kg 4 m² 0,023	4020225 S	189	305
Aufgesetzter Rahmen St. 1,5 (mit Fuß und Halterung zur Wandbefestigung)						
	35,9 cm	38,5 cm	kg 1,5 m² 0,06	4020220 A	100	118
	70,9 cm	38,5 cm	kg 3 m² 0,010	4020223 A	133	158
	107,3 cm	38,5 cm	kg 5 m² 0,021	4020225 A	141	176
	144,9 cm	38,5 cm	kg 6,5 m² 0,028	4020227 A	184	247
ANM.: Aufgesetzter Rahmen nur für Einsatz auf bodenstehenden Unterteilen.						

BÜCHERREGAL FORTEBRACCIO

MT 1/ONE MT CNV MT NAM		MT PREMIUM MT PA BG MT PA MP MT OC BG MT OC MP MT OC ARN		MT OC BA MT OC AN MT ALP MT RSB MT FO	MT RMK MT RT MT RC MT RNN MT RNC	MT RNS MT CC MT CV MT CS	MT SPECIAL MT PSC MT PSS MT PB MT PG	MT MB MT OBR	LACKIERT OC LGO CM PA	METALLIC-LACKIERUNG									
										MT 1/ONE	MT PREMIUM MT SPECIAL	LACKIERT OC-PA	LACKIERT OCM						
										B.	T.	Art.-Nr.		MT 1/ONE	MT PREMIUM MT SPECIAL	LACKIERT OC-PA	LACKIERT OCM		
Borde St. 5 (Nur für Einsatz mit Rahmen Fortebraccio)										54 cm	35 cm	kg 3,2 m³ 0,009	4026102 F	49	72	98	119		
										72 cm	35 cm	kg 4,5 m³ 0,012	4026103 F	68	103	139	170		
										90 cm	35 cm	kg 5,5 m³ 0,015	4026104 F	81	122	168	201		
										108 cm	35 cm	kg 6,3 m³ 0,017	4026105 F	92	142	195	235		
										126 cm	35 cm	kg 7,5 m³ 0,021	4026106 F	104	161	223	269		
										144 cm	35 cm	kg 8,5 m³ 0,022	4026107 F	114	180	251	301		
										162 cm	35 cm	kg 9,2 m³ 0,027	4026108 F	127	200	281	338		
										180 cm	35 cm	kg 10,3 m³ 0,029	4026109 F	137	220	312	374		
										198 cm	35 cm	kg 11,3 m³ 0,032	4026110 F	150	239	338	407		
										216 cm	35 cm	kg 12 m³ 0,033	4026111 F	161	258	365	438		
										234 cm	35 cm	kg 13,4 m³ 0,038	4026112 F	173	277	392	471		
										252 cm	35 cm	kg 14,5 m³ 0,041	4026113 F	189	300	423	508		
										270 cm	35 cm	kg 15,5 m³ 0,044	4026114 F	201	322	453	545		
										288 cm	35 cm	kg 17,45 m³ 0,045	4026115 F	214	344	481	578		
										67 cm	35 cm	kg 4,5 m³ 0,012	4026103 FB	68	103	139	168		
Borde St. 5 auf Seite des Unterteils (Nur für Einsatz mit Rahmen Fortebraccio)										85 cm	35 cm	kg 5,5 m³ 0,015	4026104 FB	81	122	168	201		
										103 cm	35 cm	kg 6,3 m³ 0,017	4026105 FB	92	142	195	235		
										121 cm	35 cm	kg 7,5 m³ 0,021	4026106 FB	104	161	223	269		
										139 cm	35 cm	kg 8,5 m³ 0,022	4026107 FB	114	180	251	301		
										BREITENKÜRZUNG		+17	+17	+17	+17				

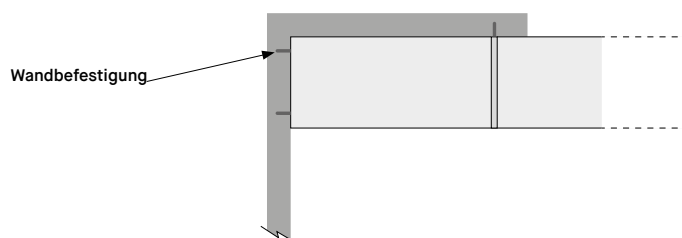
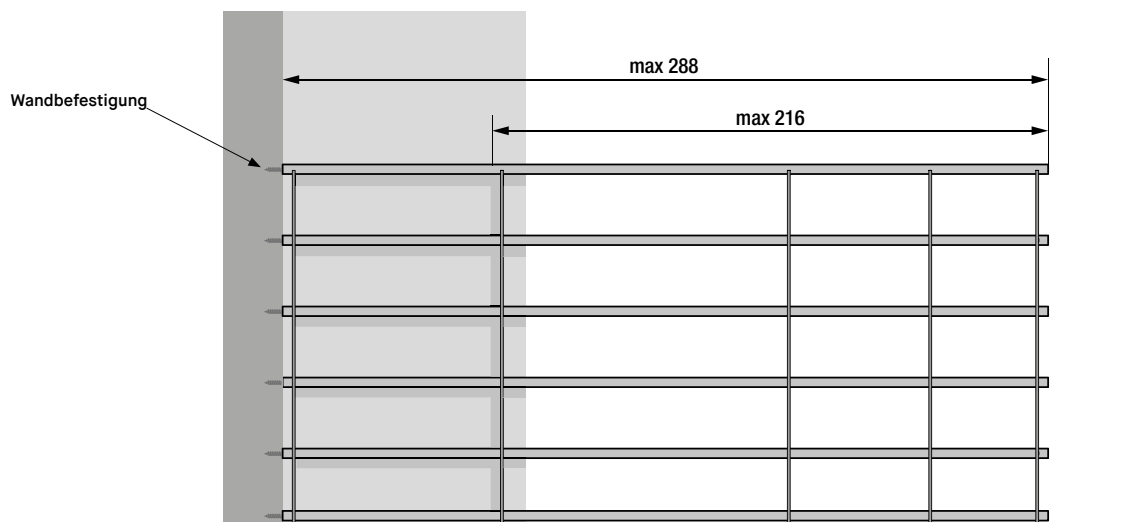

ANM. Borde nur mit Rahmen Fortebraccio verwendbar.

RAHMEN FORTEBRACCIO

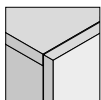
		H.	T.		Art.-Nr.	ANTHRAZIT	LACKIERT OC
	Bodenstehender Rahmen St. 1,5 (mit Fuß und Wandbefestigung)	184,4 cm	38,5 cm	kg 7 m² 0,035	4020249	164	182
	Kleiderhaken B. .32	8,5 cm	38,5 cm	kg 1 m² 0,01	4029810	45	70
	Bodenstehender Rahmen ohne Bohrlöcher (für Einsatz in Zusammenstellungen mit mindestens 3 Rahmen)	184,4 cm	38,5 cm	kg 8 m² 0,035	4020209	208	283
	Kleiderhaken B. .44	8,5 cm	38,5 cm	kg 1 m² 0,01	4029811	45	70





ANBAUFÄHIGKEIT DES BEIDSEITIG AUSGEFÜHRTEN SYSTEMS FORTEBRACCIO

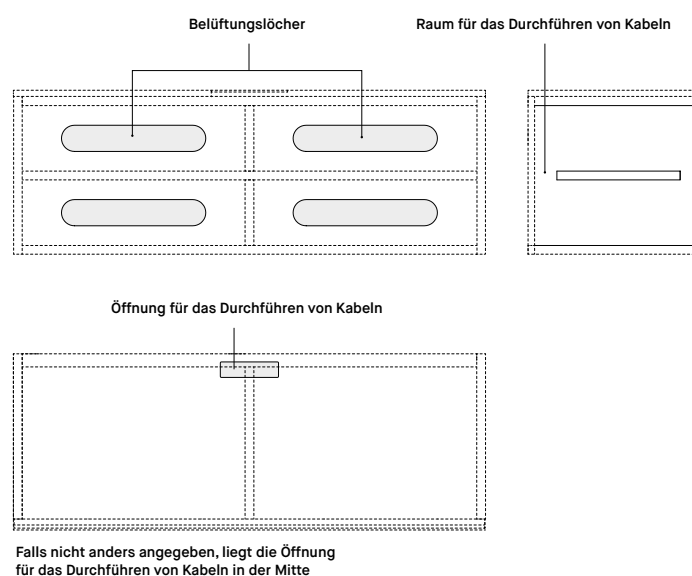
Für Zusammenstellungen mit dem beidseitig ausgeführten System Fortebraccio müssen alle Borde seitlich an der Wand befestigt werden. Länge des beidseitig ausgeführten Vorsprung max. 216 cm



T. 40

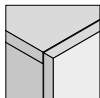


					Struktur	MT 1/ONE	MT PREMIUM MT SPECIAL	LACKIERT OC-PA	LACKIERT OCM	LACKIERT LC
					Fronten	LACKIERT OC	LACKIERT OC	LACKIERT OC	LACKIERT OC	LACKIERT OC
B.	T.	Art.-Nr.								
		108 cm	40 cm	kg 26 m³ 0,21	4010266MP	667	708	809	862	890
		144 cm	40 cm	kg 26 m³ 0,21	4010267MP	812	869	1.018	1.087	1.124



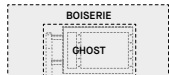
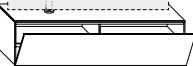

TV-PANEEL PIVOT FÜR UNTERTEILE H. 36

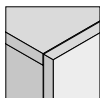
T. 40






ANM.: Das Element Ghost ist nur in Rau matt Anthrazit erhältlich.

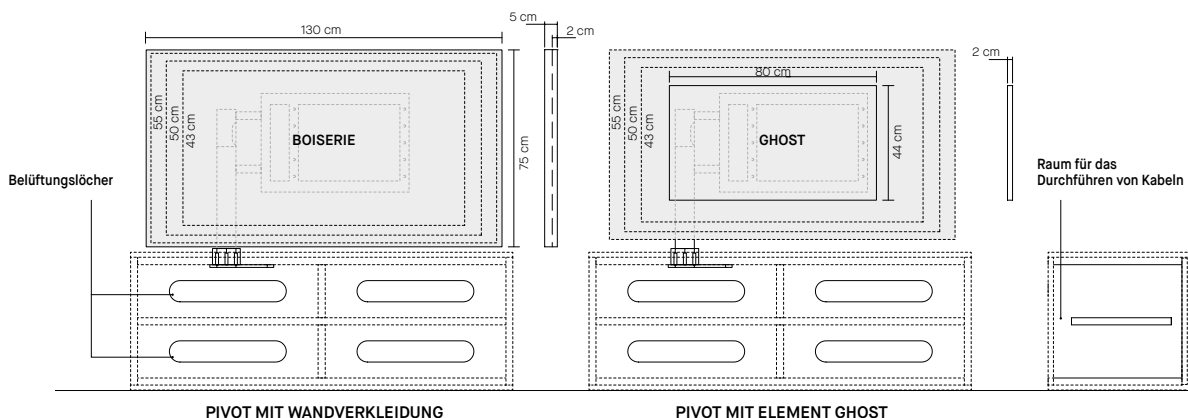
ANM.: Wandverkleidung immer zum Preis der Ausführung.

				Struktur	MT 1/ONE	MT PREMIUM MT SPECIAL		LACKIERT OC-PA	LACKIERT OCM	LACKIERT LO	
				Fronten	MT 1/ONE	MT PREMIUM MT SPECIAL	LACKIERT OC-PA GRAPHIC	LACKIERT OC-PA GRAPHIC	LACKIERT OCM HOLZ	LACKIERT LO	
VINCI	S. 203										
TELAIO	S. 208	B.	T.	Art.-Nr.							
Bodenstehender Unterteil mit Klapptür aus Holz											
											
GHOST 144 cm 40 cm kg 56 m³ 0,26					4010267PTP	1.189	1.267	1.353	1.503	1.622	1.759
 BOISERIE 144 cm 40 cm kg 63 m³ 0,30						1.245	1.367	2.053	1.797	1.985	2.053
 LINKS											
Die Lage für Pivot rechts oder links angeben											



																		
				Struktur		MT 1/ONE		MT PREMIUM MT SPECIAL		LACKIERT OC-PA		LACKIERT OCM		LACKIERT LO				
				Fronten		LACKIERT OC		LACKIERT OC		LACKIERT OC		LACKIERT OC		LACKIERT OC				
B.				T.		Art.-Nr.												
Bodenstehender Unterteil mit Tür Media Box																		
<div><div><div><div>BOISERIE</div><div>GHOST</div></div><div></div></div><div>LINKS</div></div>								GHOST		144 cm	40 cm	kg 56 m³ 0,26	4010267MTP	1.544	1.602	1.751	1.818	1.869
<div><div><div>BOISERIE</div><div></div></div><div></div></div>								BOISERIE		144 cm	40 cm	kg 63 m³ 0,30		1.599	1.701	1.851	2.183	2.220
Die Lage für Pivot rechts oder links angeben																		

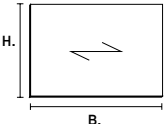
ANM.: Der Unterteil mit Paneel Pivot muss an der Wand befestigt werden, um ein Umkippen zu verhindern.

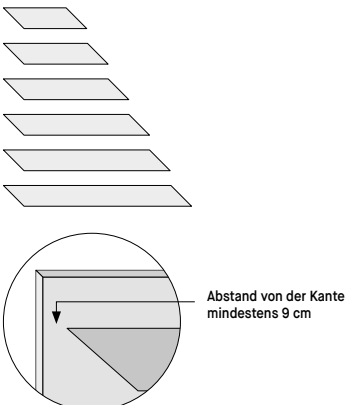


RÜCKWAND FÜR WANDPANEEL

ST. 5

MT 1/ONE MT CNV MT NAM	MT PREMIUM MT PA BG MT PA MP MT OC BG MT OC MP MT OC ARN	MT OC BA MT OC AN MT ALP MT RSB MT FO	MT RMK MT RT MT RC MT RNN MT RNC	MT RNS MT CC MT CV MT CS	MT SPECIAL MT PSC MT PSS MT PB MT PG	MT MB MT OBR	LACKIERT OC PA	METALLIC-LACKIERUNG OCM
------------------------------	---	---	--	-----------------------------------	--	-----------------	----------------------	----------------------------

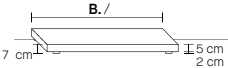
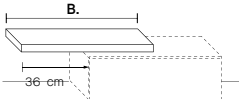
Grafikmuster für Wandverkleidung siehe Innenseite des Umschlags				H.	B.	Art.-Nr.	MT 1/ONE	MT PREMIUM MT SPECIAL	LACKIERT OC-PA GRAPHIC	LACKIERT OCM
Rückwand für Wandpaneel - St. 5										
	Bis zu H. 72	126 ÷ 200 cm	4016730SO	221	342	377	452			
		200,1 ÷ 275 cm	4016734SO	291	458	507	608			
	Bis zu H. 90	126 ÷ 200 cm	4016740SO	265	417	463	556			
		200,1 ÷ 275 cm	4016744SO	354	564	625	752			
	Bis zu H. 108	126 ÷ 200 cm	4016750SO	312	495	547	657			
		200,1 ÷ 275 cm	4016754SO	416	669	741	891			
	Bis zu H. 120	126 ÷ 200 cm	4016760SO	343	547	607	729			
		200,1 ÷ 275 cm	4016764SO	458	741	820	985			
Für Zuschnitte nach Maß siehe Seite 270										

				PREIS
B.	Ausführung	Art.-Nr.		
Borde aus Metall für Wandverkleidung				
	54 cm	Ausführung Anthrazit	401M6102	110
		Matt lackiert		
	72 cm	Ausführung Anthrazit	401M6103	142
		Matt lackiert		
	90 cm	Ausführung Anthrazit	401M6104	170
		Matt lackiert		
	108 cm	Ausführung Anthrazit	401M6105	200
		Matt lackiert		
	126 cm	Ausführung Anthrazit	401M6106	219
		Matt lackiert		
	144 cm	Ausführung Anthrazit	401M6107	236
		Matt lackiert		
Aufpreis LED-Beleuchtung pro Laufmeter (Netzgerät nicht inklusive)			031L9640F	+67
Netzgerät 60/70 W - 100/240 V			031L960F	130
Fernbedienung mit Regelung der Lichtstärke			031L9530F	201
EINSATZBEISPIEL				
Netzgerät 60/70 W kann mit dem Schalter der vorhandenen Elektroanlage verwendet werden		Beispiel: 5 Laufmeter = 7,8 x 5 m = W 39		

MEHRZWECK-PODESTE UND ZUBEHÖRTEILE

T. 37,8

MT 1/ONE MT CNV MT NAM	MT PREMIUM MT PA BG MT PA MP MT OC BG MT OC MP MT OC ARN	MT OC BA MT OC AN MT ALP MT RSB MT FO	MT RMK MT RT MT RC MT RNN MT RNC	MT RNS MT CC MT CV MT CS	MT SPECIAL MT PSC MT PSS MT PB MT PG	MT MB MT OBR	LACKIERT OC PA	METALLIC-LACKIERUNG OCM
------------------------------	---	---	--	-----------------------------------	--	-----------------	----------------------	----------------------------

	B.	T.		Art.-Nr.	MT 1/ONE	MT PREMIUM MT SPECIAL	LACKIERT OC-PA	LACKIERT OCM	LACKIERT LC
Bodenstehendes Mehrzweck-Podest St. 5									
	54 cm	37,8 cm	kg 13,5 m³ 0,03	4016342T	58	62	100	121	161
	72 cm	37,8 cm	kg 13,5 m³ 0,03	4016343T	69	74	126	151	200
	90 cm	37,8 cm	kg 16,25 m³ 0,04	4016344T	78	87	151	182	242
	108 cm	37,8 cm	kg 19 m³ 0,05	4016345T	90	20	177	213	284
	126 cm	37,8 cm	kg 22 m³ 0,06	4016346T	103	112	204	144	326
	144 cm	37,8 cm	kg 25 m³ 0,07	4016347T	115	127	230	277	369
	162 cm	37,8 cm	kg 27,5 m³ 0,075	4016348T	127	139	256	307	408
	180 cm	37,8 cm	kg 30 m³ 0,08	4016349T	136	151	283	340	452
	198 cm	37,8 cm	kg 33 m³ 0,085	4016350T	147	164	307	369	492
	216 cm	37,8 cm	kg 36 m³ 0,09	4016351T	160	177	334	400	532
	234 cm	37,8 cm	kg 40 m³ 0,1	4016352T	172	174	359	431	575
	252 cm	37,8 cm	kg 46 m³ 0,15	4016353T	183	204	384	460	614
	270 cm	37,8 cm	kg 52 m³ 0,20	4016354T	193	217	410	493	657
	288 cm	37,8 cm	kg 58 m³ 0,25	4016355T	205	229	436	523	696
Mehrzweck-Podest als Aufsatz St. 5									
	54 cm	37,8 cm	kg 13,5 m³ 0,03	4016342A	58	62	100	121	161
	72 cm	37,8 cm	kg 13,5 m³ 0,03	4016343A	69	74	126	151	178
	90 cm	37,8 cm	kg 16,25 m³ 0,04	4016344A	78	87	151	182	242
	108 cm	37,8 cm	kg 19 m³ 0,05	4016345A	90	20	177	213	284
	126 cm	37,8 cm	kg 22 m³ 0,06	4016346A	103	112	204	144	326
	144 cm	37,8 cm	kg 25 m³ 0,07	4016347A	115	127	230	277	369
	162 cm	37,8 cm	kg 27,5 m³ 0,075	4016348A	127	139	256	307	452
	180 cm	37,8 cm	kg 30 m³ 0,08	4016349A	136	151	283	340	492
	198 cm	37,8 cm	kg 33 m³ 0,085	4016350A	147	164	307	369	532
	216 cm	37,8 cm	kg 36 m³ 0,09	4016351A	160	177	334	400	575
	234 cm	37,8 cm	kg 40 m³ 0,1	4016352A	172	174	359	442	614
	252 cm	37,8 cm	kg 46 m³ 0,15	4016353A	183	204	384	460	657
	270 cm	37,8 cm	kg 52 m³ 0,20	4016354A	193	217	410	493	696
	288 cm	37,8 cm	kg 58 m³ 0,25	4016355A	205	229	436	523	738



ANM.: Aufgelegte Mehrzweck-Podeste nur als Aufsatz auf Unterteilen. Für einen maximalen Vorsprung von 36 cm bei Breite 144 cm und darüber lieferbar.

ANM.: für Abdeckung für Kabeldurchlass Siehe Seite 239


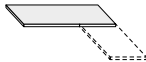




114

MEHRZWECK-PODESTE UND ZUBEHÖRTEILE

T. 37,8

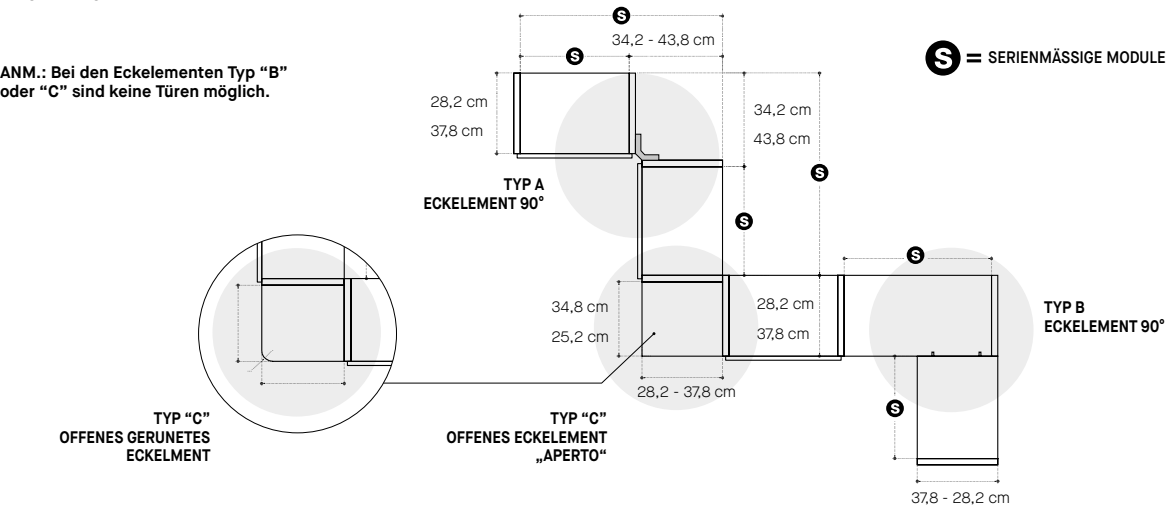
MT 1/ONE MT CNV MT NAM		MT PREMIUM MT PA BG MT PA MP MT OC BG MT OC MP MT OC ARN		MT OC BA MT OC AN MT ALP MT RSB MT FO		MT RMK MT RT MT RC MT RNN MT RNC		MT RNS MT CC MT CV MT CS		MT SPECIAL MT PSC MT PSS MT PB MT PG		MT MB MT OBR		LACKIERT OC PA		METALLIC-LACKIERUNG OCM	
									MT 1/ONE	MT PREMIUM MT SPECIAL	LACKIERT OC-PA	LACKIERT OCM	LACKIERT LC				
B. T. Art.-Nr.									MT 1/ONE	MT PREMIUM MT SPECIAL	LACKIERT OC-PA	LACKIERT OCM	LACKIERT LC				
Hängendes Mehrzweck-Podest St. 5 (mit verdeckt montierten Halterungen)																	
54 cm 37,8 cm kg 7,3 m² 0,03 4016342S									153	157	195	235	331				
72 cm 37,8 cm kg 13,5 m² 0,03 4016343S									164	168	220	264	351				
90 cm 37,8 cm kg 16,25 m² 0,04 4016344S									173	182	246	294	393				
108 cm 37,8 cm kg 19 m² 0,05 4016345S									184	193	241	288	384				
126 cm 37,8 cm kg 22 m² 0,06 4016346S									197	206	261	313	416				
144 cm 37,8 cm kg 25 m² 0,07 4016347S									257	268	371	446	594				
162 cm 37,8 cm kg 27,5 m² 0,075 4016348S									268	279	396	475	633				
180 cm 37,8 cm kg 30 m² 0,08 4016349S									277	292	423	508	678				
198 cm 37,8 cm kg 33 m² 0,085 4016350S									288	305	448	538	717				
216 cm 37,8 cm kg 36 m² 0,09 4016351S									348	366	522	628	834				
234 cm 37,8 cm kg 40 m² 0,1 4016352S									360	378	547	657	876				
252 cm 37,8 cm kg 46 m² 0,15 4016353S									371	392	572	687	916				
270 cm 37,8 cm kg 52 m² 0,20 4016354S									383	401	600	719	960				
288 cm 37,8 cm kg 58 m² 0,25 4016355S									393	417	624	750	998				
Seitenwand St. 5																	
 Bis zu H. 55,5 cm 37,8 cm kg 12 m² 0,02 4019039									46	70	81	98	129				
ANM.: Höhenzuschnitt nach Maß im Preis inbegriffen.																	
Seitenwand St. 5																	
 Bis zu H. 75,5 cm 28,2 cm kg 16 m² 0,03 4019059									65	103	119	142	189				
ANM.: Höhenzuschnitt nach Maß im Preis inbegriffen.																	

ECKELEMENT

MT 1/ONE		MT PREMIUM				MT SPECIAL		LACKIERT		METALLIC-LACKIERUNG	
MT CNV	MT NAM	MT PA BG	MT OC BA	MT RMK	MT RNS	MT PSC	MT MB	OC		OCM	
		MT PA MP	MT OC AN	MT RT	MT CC	MT PSS	MT OBR	PA			
		MT OC BG	MT ALP	MT RC	MT CV	MT PB					
		MT OC MP	MT RSB	MT RNN	MT CS	MT PG					
		MT OC ARN	MT FO	MT RNC							
Art.-Nr.							MT 1/ONE	MT PREMIUM MT SPECIAL	LACKIERT OC-PA	LACKIERT OCM	
<div></div> <div>Eckelement 90° Typ "A" Pfosten für Eck-Wangenverbau nach Mass</div> <div>H. nach Maß</div> <div>kg 6,5 m³ 0,04</div> <div>4020790</div> <div>-</div> <div>-</div> <div>322*</div> <div>322</div> <div>* Nur in lackiert OC erhältlich</div>											
<div></div> <div>Eckelement 90° Typ "B" (Für Einlegeböden mit individuellen Bohrungen)</div> <div>AUFPREIS für individuell zugeschnittenen Einlegeböden</div> <div></div> <div>+45</div> <div>+45</div> <div>+45</div> <div>+45</div>											
<div></div> <div>Offenes Eckelement Typ "C" Einlegebogen für offenes Eckelement „aperto“</div> <div>Für Wangenverbau</div> <div>T. 28,2 cm</div> <div>kg 1,5 m³ 0,01</div> <div>4020490</div> <div>19</div> <div>24</div> <div>35</div> <div>42</div>											
<div></div> <div></div> <div></div> <div>T. 37,8 cm</div> <div>kg 3 m³ 0,01</div> <div>4021490</div> <div>28</div> <div>38</div> <div>50</div> <div>61</div>											
<div></div> <div>Offenes Eckelement Typ "C" Einlegebogen für offenes gerundetes Eckelement</div> <div>Für Wangenverbau</div> <div>T. 28,2 cm</div> <div>kg 1,5 m³ 0,01</div> <div>4020491</div> <div>111</div> <div>120</div> <div>133</div> <div>165</div>											
<div></div> <div></div> <div></div> <div>T. 37,8 cm</div> <div>kg 3 m³ 0,01</div> <div>4021491</div> <div>111</div> <div>120</div> <div>133</div> <div>165</div>											

EINSATZBEISPIEL

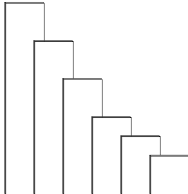
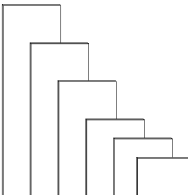
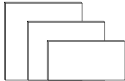
ANM.: Bei den Eckelementen Typ "B" oder "C" sind keine Türen möglich.



HOLZTÜREN

ST. 2

MT 1/ONE MT CNV MT NAM	MT PREMIUM MT PA BG MT PA MP MT OC BG MT OC MP MT OC ARN	MT OC BA MT OC AN MT ALP MT RSB MT FO	MT RMK MT RT MT RC MT RNN MT RNC	MT RNS MT CC MT CV MT CS	MT SPECIAL MT PSC MT PSS MT PB MT PG MT GR	MT MB MT INT C MT INT S MT OBR	LACKIERT OC LC PA	METALLIC-LACKIERUNG OCM	HOLZ LGN RSB LGN RMK LGN RT LGN RC
------------------------------	---	---	--	-----------------------------------	---	---	----------------------------	----------------------------	--

	H.		Art.-Nr.	MT 1/ONE	MT PREMIUM MT SPECIAL	LACKIERT OC-PA GRAPHIC	LACKIERT OCM HOLZ	LACKIERT LC
	Holztür B. 36							
	36 cm	kg 1,2 m² 0,05	4018011	59	65	87	98	122
	54 cm	kg 1,9 m² 0,09	4018021	64	72	104	120	151
	72 cm	kg 3,5 m² 0,09	4018041	67	79	116	134	169
	108 cm	kg 5 m² 0,016	4018061	80	95	160	188	241
	144 cm	kg 6,5 m² 0,020	4018071	96	112	198	232	300
	180 cm	kg 8 m² 0,025	4018081	104	129	232	274	355
	Holztür B. 54							
	36 cm	kg 2,9 m² 0,09	4018012	65	72	104	120	151
	54 cm	kg 4,3 m² 0,01	4018022	69	81	118	137	173
	72 cm	kg 5,7 m² 0,013	4018042	75	90	136	158	201
	108 cm	kg 8,5 m² 0,017	4018062	87	110	180	211	270
	144 cm	kg 11,4 m² 0,033	4018072	97	127	213	252	326
	180 cm	kg 14,2 m² 0,041	4018082	110	166	254	300	391
	Holz Tür B. 72							
	36 cm	kg 3,5 m² 0,09	4018014	67	79	116	134	169
	54 cm	kg 5,25 m² 0,056	4018024	75	90	136	157	200
	72 cm	kg 7 m² 0,021	4018044	87	118	189	221	285
	108 cm	kg 7,7 m² 0,023	4018064	96	131	213	252	326
	144 cm	kg 8,47 m² 0,025	4018074	104	145	238	281	363

ANM.: Bei vorhandener Laufschiene für Schiebetür (nicht für Leiter) können gegen einen Aufpreis von Euro + 112 pro Front oberhalb und unterhalb der Laufschiene Holzfronten/Klapptür / Schublade/Schubkasten eingesetzt werden.

TÜREN VINCI

ST. 2

MT 1/ONE MT CNV MT NAM				MT PREMIUM MT PA BG MT PA MP MT OC BG MT OC MP MT OC ARN				MT OC BA MT OC AN MT ALP MT RSB MT FO				MT RMK MT RT MT RC MT RNN MT RNC				MT RNS MT CC MT CV MT CS				MT SPECIAL MT PSC MT PSS MT PB MT PG MT GR				MT MB MT INT C MT INT S MT OBR				LACKIERT OC PA				METALLIC-LACKIERUNG OCM				CANETTÉ OCC LGN CRSB LGN CRMK LGN CRC							
H.				Art.-Nr.				MT 1/ONE				MT PREMIUM MT SPECIAL				LACKIERT OC-PA GRAPHIC				LACKIERT OCM				CANETTÉ OCC				LACKIERT LGN															
Holztür B. 36																																											
		36 cm	kg 1,2 m² 0,05	401T8011	179	185	208	263	-	-																																	
		54 cm	kg 1,9 m² 0,09	401T8021	192	201	239	286	388	499																																	
		72 cm	kg 3,5 m² 0,09	401T8041	208	221	270	326	458	552																																	
		108 cm	kg 5 m² 0,016	401T8061	236	249	299	359	497	644																																	
		144 cm	kg 6,5 m² 0,020	401T8071	276	300	399	479	757	1.048																																	
		180 cm	kg 8 m² 0,025	401T8081	308	340	464	558	824	1.187																																	
Holztür B. 54																																											
		36 cm	kg 2,9 m² 0,09	401T8012	201	211	229	276	388	445																																	
		54 cm	kg 4,3 m² 0,01	401T8022	217	230	265	319	405	594																																	
		72 cm	kg 5,7 m² 0,013	401T8042	236	254	306	367	500	754																																	
		108 cm	kg 8,5 m² 0,017	401T8062	279	307	389	467	683	1.056																																	
		144 cm	kg 11,4 m² 0,033	401T8072	330	360	474	570	869	1.366																																	
		180 cm	kg 14,2 m² 0,041	401T8082	362	408	552	662	1.050	1.672																																	
Holztür B. 72																																											
		36 cm	kg 3,5 m² 0,09	401T8014	219	230	259	312	436	552																																	
		54 cm	kg 5,25 m² 0,056	401T8024	236	254	306	367	449	883																																	
		72 cm	kg 7 m² 0,021	401T8044	256	279	352	423	687	1.031																																	
		108 cm	kg 7,7 m² 0,023	401T8064	307	336	423	508	825	1.236																																	
		144 cm	kg 8,47 m² 0,025	401T8074	358	392	493	592	962	1.443																																	

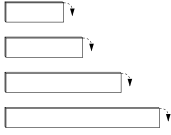
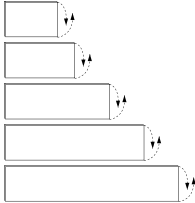
ANM.: Die Fronten Vinci können nicht bei vorhandener Laufschiene für Schiebetüren oder Leiter eingesetzt werden.

ANM.: Immer die Ausführung des Rahmens angeben. Inklusive Griffprofil, kein Push & Pull Mechanismus.

KLAPPTÜR

ST. 2

MT 1/ONE MT CNV MT NAM	MT PREMIUM MT PA BG MT PA MP MT OC BG MT OC MP MT OC ARN	MT OC BA MT OC AN MT ALP MT RSB MT FO	MT RMK MT RT MT RC MT RNN MT RNC	MT RNS MT CC MT CV MT CS	MT SPECIAL MT PSC MT PSS MT PB MT PG MT GR	MT MB MT INT C MT INT S MT OBR	LACKIERT OC LC PA	METALLIC-LACKIERUNG OCM	HOLZ LGN RSB LGN RMK LGN RT LGN RC
------------------------------	---	---	--	-----------------------------------	---	---	----------------------------	----------------------------	--

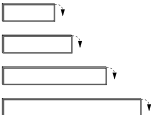
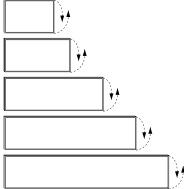
	B.		Art.-Nr.	MT 1/ONE	MT PREMIUM MT SPECIAL	LACKIERT OC-PA GRAPHIC	LACKIERT OCM HOLZ	LACKIERT LC
Klapptür aus Holz H. 18								
	54 cm	kg 1,5 m³ 0,004	4018102	97	102	118	137	173
	72 cm	kg 1,74 m³ 0,005	4018104	100	105	126	146	187
	90 cm	kg 2,3 m³ 0,01	4018105	115	122	148	173	221
	108 cm	kg 2,3 m³ 0,009	4018106	129	137	169	198	256
	144 cm	kg 3,5 m³ 0,012	4018107	134	145	188	220	284
	180 cm	kg 4,6 m³ 0,02	4018108	151	162	212	251	326
Klapptür aus Holz H. 36								
	54 cm	kg 1,9 m³ 0,08	4018112	126	134	167	196	252
	72 cm	kg 3,5 m³ 0,11	4018114	130	141	183	215	277
	90 cm	kg 4,6 m³ 0,15	4018115	146	160	213	252	326
	108 cm	kg 4,5 m³ 0,15	4018116	162	177	244	288	374
	144 cm	kg 6,5 m³ 0,20	4018117	169	190	277	350	544
	180 cm	kg 7,5 m³ 0,25	4018118	238	262	370	440	577

ANM.: Bei vorhandener Laufschiene für Schiebetür (nicht für Leiter) können gegen einen Aufpreis von Euro + 112 pro Front oberhalb und unterhalb der Laufschiene Holzfronten/Klapptür / Schublade/Schubkasten eingesetzt werden.

KLAPPTÜR VINCI

ST. 2

MT 1/ONE MT CNV MT NAM	MT PREMIUM				MT SPECIAL		LACKIERT OC PA	METALLIC-LACKIERUNG OCM	CANETTÉ OCC LGN CRSB LGN CRMK LGN CRC
	MT PA BG MT PA MP MT OC BG MT OC MP MT OC ARN	MT OC BA MT OC AN MT ALP MT RSB MT FO	MT RMK MT RT MT RC MT RNN MT RNC	MT RNS MT CC MT CV MT CS	MT PSC MT PSS MT PB MT PG MT GR	MT MB MT INT C MT INT S MT OBR			

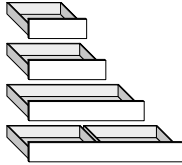
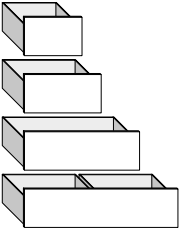
				MT 1/ONE	MT PREMIUM MT SPECIAL	LACKIERT OC-PA GRAPHIC	LACKIERT OCM	CANETTÉ OCC	LACKIERT LGN
B.		Art.-Nr.							
Klapptür aus Holz H. 18									
	54 cm	kg 1,5 m³ 0,004	401T8102	214	220	237	285	370	467
	72 cm	kg 1,74 m³ 0,005	401T8104	228	235	259	312	344	431
	90 cm	kg 3,2 m³ 0,02	401T8105	242	251	281	338	485	644
	108 cm	kg 2,3 m³ 0,009	401T8106	256	266	303	365	430	560
	144 cm	kg 3,5 m³ 0,012	401T8107	279	292	344	414	509	682
	180 cm	kg 6,3 m³ 0,02	401T8108	336	351	414	497	612	818
Klapptür aus Holz H. 36									
	54 cm	kg 1,9 m³ 0,08	401T8112	262	269	294	354	438	566
	72 cm	kg 3,5 m³ 0,11	401T8114	292	303	354	424	501	669
	90 cm	kg 4,5 m³ 0,25	401T8115	319	331	396	475	580	791
	108 cm	kg 4,5 m³ 0,15	401T8116	343	360	438	525	660	911
	144 cm	kg 6,5 m³ 0,20	401T8117	365	389	491	589	783	1.119
	180 cm	kg 7,5 m³ 0,25	401T8118	399	424	558	668	912	1.333

ANM.: Die Fronten Vinci können nicht bei vorhandener Laufschiene für Schiebetüren oder Leiter eingesetzt werden.

ANM.: Immer die Ausführung des Rahmens angeben. Inklusive Griffprofil, kein Push & Pull Mechanismus.

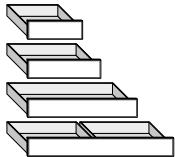
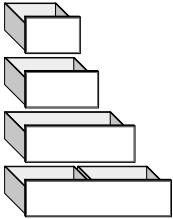
SCHUBLADEN UND SCHUBKÄSTEN

MT 1/ONE MT CNV MT NAM	MT PREMIUM				MT SPECIAL		LACKIERT OC LC PA	METALLIC-LACKIERUNG OCM	HOLZ LGN RSB LGN RMK LGN RT LGN RC
	MT PA BG MT PA MP MT OC BG MT OC MP MT OC ARN	MT OC BA MT OC AN MT ALP MT RSB MT FO	MT RMK MT RT MT RC MT RNN MT RNC	MT RNS MT CC MT CV MT CS	MT PSC MT PSS MT PB MT PG MT GR	MT MB MT INT C MT INT S MT OBR			

	B.	T.		Art.-Nr.	MT 1/ONE	MT PREMIUM MT SPECIAL	LACKIERT OC-PA GRAPHIC	LACKIERT OCM HOLZ	LACKIERT LC
Schublade H. 18									
	54 cm	51 cm	kg 5 m³ 0,056	40182532	88	100	116	134	169
	72 cm	51 cm	kg 6 m³ 0,088	40182534	100	110	131	153	195
	90 cm	51 cm	kg 3,2 m³ 0,17	40182535	108	119	142	167	212
	108 cm	51 cm	kg 23 m³ 0,14	40182536	115	129	153	180	230
	144 cm	51 cm	kg 28 m³ 0,19	40182537	136	183	226	266	345
	180 cm	51 cm	kg 6,4 m³ 0,22	40182538	152	208	249	303	392
Schubkasten H. 36									
	54 cm	51 cm	kg 8,5 m³ 0,13	40182572	107	119	151	175	225
	72 cm	51 cm	kg 9,5 m³ 0,165	40182574	118	133	175	205	264
	90 cm	51 cm	kg 5,4 m³ 0,18	40182575	129	145	200	234	303
	108 cm	51 cm	kg 23 m³ 0,14	40182576	138	158	223	262	340
	144 cm	51 cm	kg 28 m³ 0,19	40182577	187	241	313	370	485
	180 cm	51 cm	kg 30,8 m³ 0,21	40182578	219	370	440	577	755

SCHUBLADEN UND SCHUBKÄSTEN VINCI

MT 1/ONE MT CNV MT NAM	MT PREMIUM				MT SPECIAL		LACKIERT OC PA	METALLIC-LACKIERUNG OCM	CANETTÉ OCC LGN CRSB LGN CRMK LGN CRC
	MT PA BG MT PA MP MT OC BG MT OC MP MT OC ARN	MT OC BA MT OC AN MT ALP MT RSB MT FO	MT RMK MT RT MT RC MT RNN MT RNC	MT RNS MT CC MT CV MT CS	MT PSC MT PSS MT PB MT PG MT GR	MT MB MT INT C MT INT S MT OBR			

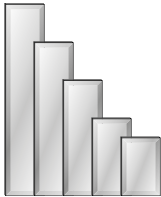


	B.	T.		Art.-Nr.	MT 1/ONE	MT PREMIUM MT SPECIAL	LACKIERT OC-PA GRAPHIC	LACKIERT OCM	CANETTÉ OCC	LACKIERT LGN
Schublade H. 18										
	54 cm	51 cm	kg 5 m³ 0,056	401T82532	208	214	232	278	335	401
	72 cm	51 cm	kg 6 m³ 0,088	401T82534	227	234	257	308	388	484
	90 cm	51 cm	kg 6,6 m³ 0,096	401T82535	256	265	299	359	491	559
	108 cm	51 cm	kg 23 m³ 0,14	401T82536	256	265	299	359	491	633
	144 cm	51 cm	kg 28 m³ 0,19	401T82537	323	335	383	459	624	815
	180 cm	51 cm	kg 30,8 m³ 0,21	401T82538	389	401	459	551	750	977
Schubkasten H. 36										
	54 cm	51 cm	kg 8,5 m³ 0,13	401T82572	236	249	286	344	452	599
	72 cm	51 cm	kg 9,5 m³ 0,165	401T82574	257	273	322	386	529	729
	90 cm	51 cm	kg 9,8 m³ 0,13	401T82575	278	298	359	430	612	865
	108 cm	51 cm	kg 23 m³ 0,14	401T82576	299	321	394	474	694	1.002
	144 cm	51 cm	kg 28 m³ 0,19	401T82577	363	429	529	636	910	1.316
	180 cm	51 cm	kg 13 m³ 0,2	401T82578	436	515	636	762	1.092	1.580

ANM.: Immer die Ausführung des Rahmens angeben.
Inklusive Griffprofil, kein Push & Pull Mechanismus.

ANM.: Die Fronten Vinci können nicht bei vorhandener Laufschiene
für Schiebetüren oder Leiter eingesetzt werden.

TÜREN MIT RAHMEN GLAS / SPIEGEL

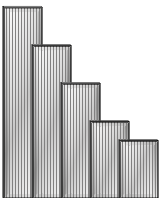
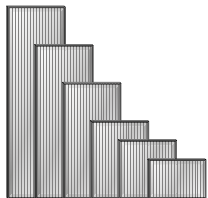

ST. 2,1

GLAS / SPIEGEL				RAHMEN AUS TITAN RAHMEN OC	
320	Satiniertes lackiertes Glas	383	Grauer Spiegel	GLAS 320-361-363 SPIEGEL 383-393	SATINIERTES/GLÄNZENDES LACKIERTES GLAS
361	Glänzendes lackiertes Glas	393	Grau satinierter Spiegel		
	Transparentes Glas	363	Rauchglas		
	Satiniertes Glas				
H.				Art.-Nr.	
Rahmentür GLAS/SPIEGEL B. 36					
	54 cm	kg 5,4 m² 0,09	40108021	206	230
	72 cm	kg 5,4 m² 0,011	40108041	232	267
	108 cm	kg 8 m² 0,016	40108061	284	338
	144 cm	kg 10,5 m² 0,020	40108071	336	409
	180 cm	kg 13,4 m² 0,025	40108081	382	475
Rahmentür GLAS/SPIEGEL B. 54					
	36 cm	kg 5,4 m² 0,08	40108012	212	380
	54 cm	kg 5,9 m² 0,011	40108022	242	281
	72 cm	kg 8,4 m² 0,013	40108042	270	366
	108 cm	kg 12 m² 0,017	40108062	332	417
	144 cm	kg 16 m² 0,033	40108072	392	509
	180 cm	kg 20 m² 0,041	40108082	447	594
Rahmentür GLAS/SPIEGEL B. 72					
	36 cm	kg 5,4 m² 0,01	40108014	221	256
	54 cm	kg 8,5 m² 0,031	40108024	253	348
	72 cm	kg 10,7 m² 0,021	40108044	284	399
	108 cm	kg 11,7 m² 0,023	40108064	376	515
	144 cm	kg 12,9 m² 0,025	40108074	422	623

ANM.: Die Rahmentüren GLAS/SPIEGEL können nicht gemeinsam mit einer Laufschiene auf der Ober- oder Unterseite eingesetzt werden.

RAHMENTÜR MIT GLAS CANETTÈ

ST. 2

				RAHMEN AUS TITAN RAHMEN OC
				GLAS CANETTÈ
Rahmentür mit Glas Cannettè B. 36				
	54 cm	kg 5,4 m² 0,09	401V8021	275
	72 cm	kg 5,4 m² 0,011	401V8041	311
	108 cm	kg 8 m² 0,016	401V8061	391
	144 cm	kg 10,5 m² 0,020	401V8071	477
	180 cm	kg 13,4 m² 0,025	401V8081	535
Rahmentür mit Glas Cannettè B. 54				
	36 cm	kg 5,4 m² 0,08	401V8012	268
	54 cm	kg 5,9 m² 0,011	401V8022	308
	72 cm	kg 8,4 m² 0,013	401V8042	339
	108 cm	kg 12 m² 0,017	401V8062	443
	144 cm	kg 16 m² 0,033	401V8072	540
	180 cm	kg 20 m² 0,041	401V8082	608
Rahmentür mit Glas Cannettè B. 72				
	36 cm	kg 5,4 m² 0,01	401V8014	281
	54 cm	kg 8,5 m² 0,031	401V8024	328
	72 cm	kg 10,7 m² 0,021	401V8044	375
	108 cm	kg 11,7 m² 0,023	401V8064	400
	144 cm	kg 12,9 m² 0,025	401V8074	422

ANM.: Die Rahmentüren glas/spiegel Canettè können nicht gemeinsam mit einer Laufschiene auf der Ober- oder Unterseite eingesetzt werden.

KLAPPTÜREN MIT RAHMEN UND SPIEGELGLAS/GLAS CANETTÉ




ST. 2/2,1

VETRO / SPECCHIO							
	Satinierendes lackiertes Glas	383	Grauer Spiegel				
320	Glänzendes lackiertes Glas	393	Grau satinierter Spiegel				
361	Transparentes Glas	363	Rauchglas				
	Satinierendes Glas						
				RAHMEN AUS TITAN RAHMEN OC			
				GLAS 320-361-363 SPIEGEL 383-393	SATINIERTES/ GLÄNZENDES LACKIERTES GLAS	GLAS CANETTÉ	
H.				Art.-Nr.			
Klapptür mit Rahmen GLAS/SPIEGEL/CANETTÉ H. 18 ST. 2							

ANM.: Die Rahmentüren glas/spiegel Canetté können nicht gemeinsam mit einer Laufschiene auf der Ober- oder Unterseite eingesetzt werden.

METROPOLIS TÜREN

ST. 3,5

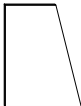

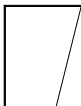

				RAHMEN ANTHRAZIT
				TRANSPARENTES GLAS RAUCHGLAS
H.				Art.-Nr.
Tür Metropolis B. 36				
	72 cm	kg 5,4 m³ 0,011	401V8041M	450
	108 cm	kg 8 m³ 0,016	401V8061M	495
	144 cm	kg 10,5 m³ 0,020	401V8071M	524
	180 cm	kg 13,4 m³ 0,025	401V8081M	563
Tür Metropolis B. 54				
	54 cm	kg 5,9 m³ 0,011	401V8022M	448
	72 cm	kg 8,4 m³ 0,013	401V8042M	467
	108 cm	kg 12 m³ 0,017	401V8062M	517
	144 cm	kg 16 m³ 0,033	401V8072M	553
	180 cm	kg 20 m³ 0,041	401V8082M	597
Tür Metropolis B. 72				
	72 cm	kg 10,7 m³ 0,021	401V8044M	486
	108 cm	kg 16 m³ 0,031	401V8064M	544
	144 cm	kg 21,4 m³ 0,042	401V8074M	586

Rahmen Tür Metropolis aus Metall Ausführung Anthrazit. Inklusive Griffprofil, kein Push & Pull Mechanismus.

ANM.: Die Türen METROPOLIS können nicht gemeinsam mit einer Laufschiene auf der Ober- oder Unterseite eingesetzt werden.


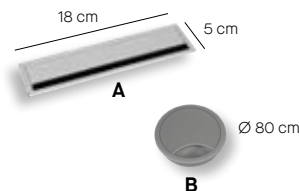
HOLZTÜREN DIAGONAL

ST. 2

MT 1/ONE MT CNV MT NAM		MT PREMIUM MT PA BG MT PA MP MT OC BG MT OC MP MT OC ARN		MT OC BA MT OC AN MT ALP MT RSB MT FO		MT RMK MT RT MT RC MT RNN MT RNC		MT RNS MT CC MT CV MT CS		MT SPECIAL MT PSC MT PSS MT PB MT PG MT GR		MT MB MT INT C MT INT S MT OBR		LACKIERT OC LC PA		METALLIC-LACKIERUNG OCM		HOLZ LGN RSB LGN RMK LGN RT LGN RC							
Die Holztüren Diagonal sind nur mit Öffnung mit oberem Griffprofil lieferbar.										MT 1/ONE		MT PREMIUM MT SPECIAL		LACKIERT OC-PA GRAPHIC		LACKIERT OCM HOLZ		LACKIERT LC							
<div></div>										36/54 cm		kg 5,7 m² 0,15		4018042DB		161		211		246		294		393	
										54/72 cm		kg 7 m² 0,20		4018044DB		189		249		313		376		500	
Holztür Diagonal H. 72 lange Seite unten links																									
<div></div>										36/54 cm		kg 5,7 m² 0,15		4018042SB		161		211		246		294		393	
										54/72 cm		kg 7 m² 0,20		4018044SB		189		249		313		376		500	
Holztür Diagonal H. 72 Lange Seite oben rechts																									
<div></div>										36/54 cm		kg 5,7 m² 0,15		4018042DA		161		211		246		294		393	
										54/72 cm		kg 7 m² 0,20		4018044DA		189		249		313		376		500	
Holztür Diagonal H. 72 lange Seite oben links																									
<div></div>										36/54 cm		kg 5,7 m² 0,15		4018042SA		161		211		246		294		393	
										54/72 cm		kg 7 m² 0,20		4018044SA		189		249		313		376		500	

ANM.: Bei Einsatz von Schiebetüren können oberhalb und unterhalb der Laufschiene keine Türen / Klapptüren Diagonal verwendet werden.

BODENSTEHENDES TV-PANEEL MIT BORD

MT 1/ONE MT CNV MT NAM		MT PREMIUM MT PA BG MT PA MP MT OC BG MT OC MP MT OC ARN		MT OC BA MT OC AN MT ALP MT RSB MT FO		MT RMK MT RT MT RC MT RNN MT RNC		MT RNS MT CC MT CV MT CS		MT SPECIAL MT PSC MT PSS MT PB MT PG		MT MB MT OBR		LACKIERT OC PA		METALLIC-LACKIERUNG OCM	
										MT 1/ONE	MT PREMIUM MT SPECIAL	LACKIERT OC-PA	LACKIERT OCM				
<div>Bodenstehendes TV-Paneel mit Bord St. 5 für Wange H. 108</div> <div></div>										141 cm	37,8 cm	4026627T	315	370	753	903	
BREITENKÜRZUNG										+40	+40	+40	+40				
HÖHENKÜRZUNG										+17	+17	+17	+17				
<div>Abdeckung für Kabeldurchlass</div> <div></div>										A	m³ 0,10	0311004	28				
										B	m³ 0,03	0311001	28				
AUFPREIS für die Vorbereitung für Kabeldurchlass										+56							
Nur für Wandverkleidung erhältliche Ausführungen MT SPECIAL: MT GR, MT INT C, MT INT S.																	

PASSLEISTEN

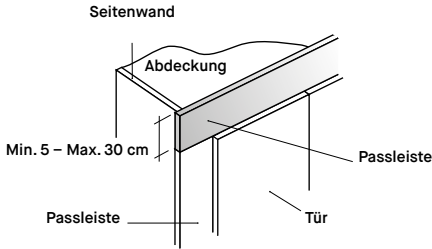
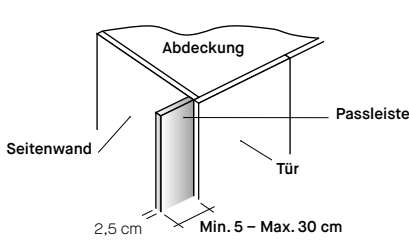
SEITLICHE PASSLEISTE RECHTS ODER LINKS

OBERE PASSLEISTE

ANM: Diese werden mit Bohrlöchern geliefert und ermöglichen dadurch eine rasche Montage.

HÖHE MAX. 291 CM

LÄNGE MAX. 291 CM



ANM.: (Mindestpreis für 2 Laufmeter)	Art.-Nr.	ST. 2,5	ST. 3,0	MT 1/ONE	MT PREMIUM MT SPECIAL	LACKIERT OC-PA	LACKIERT OCM	LACKIERT LC
Von 5 bis 14,9 cm pro Laufmeter		0296327A	0296329A	50	70	141	169	226
Von 15 bis 30 cm pro Laufmeter		0296327B	0296329B	78	122	266	320	427

AUFPREIS FÜR lackierung nach muster und hängevorrichtungen	€
Sämtliche Elemente, die in der Preisliste in Ausführung matt, offenporig oder glänzend lackiert angeboten werden, sind auch mit „LACKIERUNG NACH MUSTER“ lieferbar (nur laut Farbkarte RAL)	30%
Hängevorrichtung für die Wandbefestigung	+56

PANEELE NACH MASS

PANEELE NACH MASS

H. max: 200 cm

St. 1,4/2/2,5/3 cm

MT NAM / MT FO

MT RSB / MT RMK / MT RT

MT PA / PA / MT CC

MT CV MT RNC / MT RNN

MT OC / OC

H max: 275 cm

St. 2/2,5 cm

MT

H max: 290 cm

St. 1,4/3 cm


MT


H max: 300 cm

St. 1,4/2/3 cm

MT OC / MT PA

OC / PA / OCM






Länge: min. 5 cm – max. 120 cm

ANM.: Wo vorgesehen, immer die Richtung der Maserung angeben.

Mindestpreis: 1 m2

€/m ²	Art.-Nr.	St. 1,4	St. 2	St. 2,5	St. 3
		0296302	0296305	0296307	0296309
MT 1/ONE		72	76	83	97
MT PREMIUM / MT SPECIAL		104	111	118	137
Paneel lackiert, 1 Seite ausgefertigt					
LACKIERT OC-PA		179	185	192	213
Paneel lackiert, 2 Seiten ausgefertigt					
LACKIERT OC-PA		254	261	268	288
LACKIERT OCM		305	313	321	345
Paneel mit Holzfurnier, 1 Seite ausgefertigt					
RC Eiche Kohlegrau LGN RSB Eiche Sand LGN RMK Eiche Mokka LGN RT Holz Thermoeiche		322	336	-----	363
Paneel mit Holzfurnier, 2 Seiten ausgefertigt					
RC Eiche Kohlegrau LGN RSB Eiche Sand LGN RMK Eiche Mokka LGN RT Holz Thermoeiche		431	445	-----	472



Länge: min. 5 cm – max. 120 cm

ANM.: Wo vorgesehen, immer die Richtung der Maserung angeben.

Mindestpreis: 1 m2

HINWEISE FÜR DIE SICHERHEIT

Die Befestigungsdübel werden nicht mit dem Produkt mitgeliefert. Die Wahl der passenden Dübel obliegt ausschließlich dem Käufer, dieser muss außerdem die Eignung der Wand und die jeweilige Belastbarkeit der Materialien überprüfen. Die abgegebene Tragfähigkeit bezieht sich auf eine gleichmäßige Verteilung der Beladung, die Stabilität der an der Wand befestigten Elemente wird daher durch die korrekte Umsetzung der oben beschriebenen Punkte und die Einhaltung der dem Produkt beiliegenden Montageanweisungen gewährleistet.

BORDE

T. 22 CM MAX. 10 KG PRO LAUFMETER
T. 28,2 - 37,8 CM MAX. 8 KG PRO LAUFMETER

MAXIMALE TRAGFÄHIGKEIT FÜR WANDSCHRÄNKE

H.	B.					
	36	54	72	108	144	180
18	-	15 Kg	15 Kg	15 Kg	25 kg	-
36	-	15 Kg	15 Kg	15 Kg	25 kg	25 kg
54	-	15 Kg	-	15 Kg	-	-
72	15 Kg	15 Kg	15 Kg	-	-	-
108	15 Kg	15 Kg	-	-	-	-
144	15 Kg	12 Kg	10 kg	-	-	-
180	15 Kg	12 Kg	-	-	-	-

MAXIMALE TRAGFÄHIGKEIT FÜR HÄNGEWÄNDE

H.	B. Alle Breiten
147	14 Kg
183	12 Kg
219	10 Kg
255	8 Kg

MAXIMALE TRAGFÄHIGKEIT FÜR BODENSTEHENDE WÄNDE

B.	H. Alle Höhen
33	15 Kg
51	15 Kg
69	15 Kg
105	15 Kg

MAXIMALE INNERE TRAGFÄHIGKEIT FÜR SCHUBLÄDEN

B.	H. Alle Höhen
54	10 Kg
72	8 Kg
108	6 Kg
144	16 Kg

MAXIMALE TRAGFÄHIGKEIT FÜR WAAGRECHTE BÜCKERREGALE BIBLO

B.	H. Alle Höhen
36/54/72	16 Kg
108/144	12 Kg
180	10 Kg

Senkrechte Bücherregale Biblo max. 3 kg pro Einlegeboden

TECHNISCHE MERKMALE

UNTERTEILE UND WANDSCHRÄNKE	WANGENSYSTEM
<p>KORPUS DER UNTERTEILE - HOCHSCHRÄNKE</p> <p>Material Holzagglomeratplatten mit niedriger Formaldehydabgabe (CARB)</p> <p>Stärke 20 mm</p> <p>Ausführung Ausführung Rau oder Rau lackiert</p> <p>RÜCKWÄNDE</p> <p>Material Holzagglomeratplatten mit niedriger Formaldehydabgabe (CARB)</p> <p>Stärke 8 mm</p> <p>Ausführung Ausführung Rau oder Rau lackiert</p> <p>INNERER HOLZEINLEGEBODEN</p> <p>Material Holzagglomeratplatten mit niedriger Formaldehydabgabe (CARB)</p> <p>Stärke 20 mm</p> <p>Ausführung Ausführung Rau oder Rau lackiert</p> <p>Merkmale Komplett mit Halterungen</p> <p>INNERER GLASEINLEGEBODEN</p> <p>Material Transparentes gehärtetes Sicherheitsglas</p> <p>Stärke 8 mm</p> <p>Ausführung Komplett mit Halterungen aus glänzendem Metall mit Gummidichtungen</p> <p>SICHTBARER GLASEINLEGEBODEN</p> <p>Material Graues Glas</p> <p>Stärke 8 mm</p> <p>Ausführung Komplett mit Halterungen aus glänzendem Metall mit Gummidichtungen</p> <p>HOLZTÜREN</p> <p>Material Holzagglomeratplatten mit niedriger Formaldehydabgabe (CARB)</p> <p>Stärke 20 mm</p> <p>Ausführung Ausführung Rau, Rau lackiert oder mit Holzfurnier</p> <p>GLASTÜREN MIT RAHMEN</p> <p>Rahmen Aus Pressgussaluminium</p> <p>Füllung Satiniertes, transparentes oder lackiertes Glas (gehärtet St. 4 mm) oder grauer Spiegel (Spiegeloptik oder satiniert)</p> <p>KLAPPTÜREN</p> <p>Merkmale Klapptür nach unten mit Seilzug oder mit Öl geschmierten Kolben für H. 18 Klapptür nach oben mit Stützarm Blum</p> <p>FRONTEN DER SCHUBLADEN/SCHUBKÄSTEN</p> <p>Material Holzagglomeratplatten mit niedriger Formaldehydabgabe (CARB)</p> <p>Stärke 20 mm</p> <p>Ausführung Ausführung Rau, Rau lackiert oder mit Holzfurnier</p> <p>INNENSTRUKTUR DER SCHUBLADEN/SCHUBKÄSTEN</p> <p>Material Holzagglomeratplatten mit synthetischer Beschichtung in Folding-Verarbeitung</p> <p>Stärke 14/60 mm</p> <p>Ausführung Ausführung Rau Farbe warmes Grau</p> <p>Merkmale Komplett mit quadratischen Metallführungen mit Aushaksicherung und gebremstem Einzug</p> <p>Boden Holzagglomeratplatten mit Melaminharzbeschichtung. Stärke 8 mm</p> <p>ABDECKPLATTE</p> <p>Material Holzagglomeratplatten mit niedriger Formaldehydabgabe (CARB)</p> <p>Stärke 14 mm</p> <p>Ausführung Ausführung Rau, Rau lackiert oder mit Holzfurnier</p> <p>Sir</p> <p>Material Holzagglomeratplatten mit niedriger Formaldehydabgabe (CARB)</p> <p>Stärke 14 mm</p> <p>Ausführung Ausführung Rau, Rau lackiert oder mit Holzfurnier</p> <p>MEHRZWECK-PODESTE</p> <p>Material Holzagglomeratplatten mit niedriger Formaldehydabgabe (CARB)</p> <p>Stärke 60 mm</p> <p>Ausführung Ausführung Rau, Rau lackiert oder mit Holzfurnier</p> <p>Merkmale Komplett mit höhenverstellbarem Fuß St. 20 mm</p> <p>BORDE T. 30/50/60 MM</p> <p>Material Holzagglomeratplatten mit niedriger Formaldehydabgabe (CARB)</p> <p>Ausführung Ausführung Rau oder Rau lackiert</p> <p>Merkmale Werden mit Bohrlöchern für das Einsetzen der verdeckt montierten Halterungen geliefert</p> <p>WANDPANEELE</p> <p>Material Holzagglomeratplatten mit niedriger Formaldehydabgabe (CARB)</p> <p>Stärke 20 mm</p> <p>Ausführung Ausführung Rau oder Rau lackiert</p> <p>Merkmale Komplett mit verstellbaren Halterungen für die Befestigung an der Wand</p> <p>BIBLO BÜCHERSCHRÄNKE</p> <p>Material Holzagglomeratplatten mit niedriger Formaldehydabgabe (CARB)</p> <p>Stärke 14 mm</p> <p>Ausführung Ausführung Rau oder Rau lackiert</p> <p>Merkmale Komplett mit verstellbaren Halterungen für die Befestigung an der Wand</p>	<p>WANGE</p> <p>Material Holzagglomeratplatten mit niedriger Formaldehydabgabe (CARB)</p> <p>Stärke 30 mm</p> <p>Ausführung Ausführung Rau oder Rau lackiert</p> <p>Merkmale Komplett mit Verbindungsbeschlägen für Einlegeböden, Abdeckung und Böden</p> <p>EINLEGEBODEN FÜR WANGENVERBAU / SENKRECHTE TRENNWAND</p> <p>Material Holzagglomeratplatten mit niedriger Formaldehydabgabe (CARB)</p> <p>Stärke 14 - 30 - 60 mm</p> <p>Ausführung Ausführung Rau oder Rau lackiert.</p> <p>Merkmale Komplett mit verdeckt montierten Beschlägen</p> <p>ABDECKUNG-BODEN FÜR WANGENVERBAU</p> <p>Material Holzagglomeratplatten mit niedriger Formaldehydabgabe (CARB)</p> <p>Stärke 30 mm</p> <p>Ausführung Ausführung Rau oder Rau lackiert</p> <p>Merkmale Komplett mit Verbindungsbeschlägen für Wange</p> <p>RÜCKWAND FÜR WANGENVERBAU</p> <p>Material Holzagglomeratplatten mit niedriger Formaldehydabgabe (CARB)</p> <p>Stärke 14 mm</p> <p>Ausführung Ausführung Rau oder Rau lackiert</p> <p>HOLZSCHIEBETÜREN</p> <p>Material Holzagglomeratplatten mit niedriger Formaldehydabgabe (CARB)</p> <p>Stärke 20 mm</p> <p>Ausführung Ausführung Rau, Rau lackiert oder mit Holzfurnier</p> <p>PLATTE UND SEITENWAND DES SCHREIBTISCHS FÜR WANGENVERBAU</p> <p>Material Holzagglomeratplatten mit niedriger Formaldehydabgabe (CARB)</p> <p>Stärke 58 mm</p> <p>Ausführung Ausführung Rau oder Rau lackiert</p> <p>Merkmale Komplett mit Verbindungsbeschlägen</p> <p>TV-PANEEL PIVOT</p> <p>Material Innenstruktur aus Metall, Holzagglomeratplatten mit niedriger Formaldehydabgabe (CARB)</p> <p>Stärke 20 mm Paneel, Ø 80 Halterung aus Metall</p> <p>Ausführung Halterung aus Metall Farbe Anthrazit, Paneel aus Holz Rau, Rau lackiert</p> <p>Merkmale: Drehbares Holzpaneel mit innerem Element Raster und Paneel aus gelochtem Metall</p>

Typen- und Preisliste

NOTES

ALLGEMEINE GESCHÄFTSBEDINGUNGEN

BESTELLUNGEN - Die Lieferanfrage wird als Auftragsangebot angesehen und von der Firma Compas durch die Lieferung der Ware akzeptiert.

LIEFERUNG - Die Liefertermine sind hinweisend und können durch unterschiedliche Produktionszyklen oder aufgrund höherer Gewalt mit Verzögerungen durchgeführt werden. Im Falle einer Teillieferung des Auftragsangebots besteht für beide Parteien keine Verpflichtung, das gesamte Auftragsangebot zu vervollständigen.

PREISE - Die Preise sind in der gültigen Preisliste angegeben und verstehen sich zuzüglich MWSt. Abweichungen von den allgemeinen Geschäftsbedingungen sind vorab schriftlich mit der Fa. Compas s.a.s. zu vereinbaren.

ZAHLUNGEN - Die Zahlungen müssen mittels Barzahlung entweder direkt an die Firma Compas oder an vom Unternehmen bevollmächtigte Personen erfolgen. Die Zahlungsverzögerung auch nur einer Rechnung oder Rate nach Ablauf des Fälligkeitsdatums berechtigt die Verkaufsfirma, den in der Rechnung angeführten Skonto zu stornieren und die Lieferung der Ware zu unterbrechen.

ZINSEN - Im Falle einer Nichtentrichtung nach Ablauf des Fälligkeitsdatums tritt automatisch die Vorschreibung von Stundungszinsen im Ausmaß des um 7 Prozentpunkte erhöhten Zinssatzes der Europäischen Zentralbank bzw. nach den Bestimmungen des Gesetzesdekrets D.Lgs.231/2002 in Kraft.

REKLAMATIONEN - Obwohl die Ware frei Bestimmungsort verkauft wird, wird diese dennoch auf Risiko und Gefahr des Auftraggebers befördert. Eventuelle Reklamationen bezüglich die Qualität und/oder Menge der Ware sind der Firma Compas innerhalb von 8 Tagen ab Erhalt der Ware per Einschreiben mitzuteilen. Eventuelle Rückgaben von Waren müssen zuvor von der Firma Compas genehmigt werden. Die Transportkosten gehen zu Lasten des Auftraggebers.

SONDERANFERTIGUNGEN - Die Sonderanfertigungen werden nur akzeptiert, wenn der Bestellung eine Zeichnung mit den genauen Abmessungen beiliegt. Für die Sonderanfertigungen wird einen Zuschlag verrechnet, der jedesmal gesondert ermittelt wird.

STOFFE - Die Farben der Stoffe, der Lederarten, der lackierten Teilen, usw. sind hinweisend, da es ist unmöglich ist, über einen längeren Zeitraum hinweg dieselben Farbtöne beizubehalten. Die unvermeidbaren Farbunterschiede bei zu unterschiedlichen Zeiten durchgeführten Austausch- oder Ergänzungslieferungen stellen daher akzeptierbare Toleranzgrenzen dar.

Die Compas S.a.s übernimmt keinerlei Verantwortung für eventuelle, in der Preisliste aufscheinende Schreib- oder Druckfehler und ist nicht zur Bekanntgabe fehlerhafte Angaben verpflichtet.

Die Compas S.a.s. lehnt außerdem jegliche Haftung für Schäden ab, die auf eine falsche Montage der gelieferten Produkte bzw. auf die fehlerhafte Installation und/oder auf die mangelhafte Funktionstüchtigkeit von Mechanismen oder von nicht von der Lieferfirma selbst hergestellten Materialien und Zubehörteilen zurückzuführen ist.

TECHNISCHE DATEN - Die technischen Daten sind Richtwerte und können hinsichtlich der Abmessungen und der Strukturen im Laufe der Zeit variieren oder durch neue Technologien und den Einsatz verbesserter Produktionsverfahren Abänderungen erfahren.

ZUSTÄNDIGER RICHTSCHOF - Im Falle von Streitigkeiten ist das Gericht in Pordenone (Italien) unter Anwendung der italienischen Gesetzesbestimmungen zuständig.

DIE VORLIEGENDE PREISLISTE ERSETZT ALLE VORHERGEHENDEN











Typen- und Preisliste

NOTES

Alle Preise sind Unverbindliche Preisempfehlungen, inklusive Lieferung, in Euro einschließlich der jeweils gültigen Mehrwertsteuer. Montage zubuchbar. Abweichungen in Struktur, Farbe, Form, Abmessungen, Gewicht sowie technische Änderungen gegenüber den Abbildungen und textlichen Angaben sind möglich und bleiben vorbehalten, soweit diese in der Natur der verwendeten Materialien liegen und handelsüblich sind. 139

Ausführungen

WANDVERKLEIDUNG KREA (ARTIKELNUMMER 900 / 9000)
WANDSCHRANK Z - TÜREN (ARTIKELNUMMER 400 / 4000)

Wandverkleidung Krea und Fortebraccio / Wandschrank Z - Türen			
	902 402		907 407
	911 411		913 413
	916 416		938 438
	952 452		9001 4001
	9002 4002		9003 4003

Ausführungen

WANDVERKLEIDUNG KREA (ARTIKELNUMMER 900 / 9000)
WANDSCHRANK Z - TÜREN (ARTIKELNUMMER 400 / 4000)

Wandverkleidung Krea und Fortebraccio / Wandschrank Z - Türen



9004
4004



9005
4005



9006
4006



9007
4007

Holz



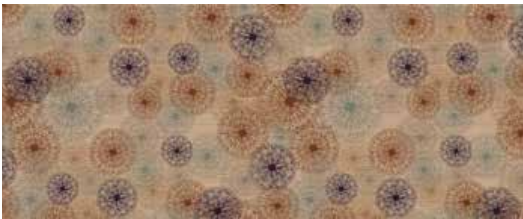
9101W
4101W



9102W
4102W



9103W
4103W














9104W
4104W
























9105W
4105W

Ausführungen






















<div><div>Ausführungen des Rahmens für Glastür und farbige glänzende Gläser</div><div><div></div><div>Rahmen aus Titan</div></div><div><div></div><div>Rahmen matt lackiert</div></div></div> <div><div>* In allen matt lackierten Farben der Farbauswahl Tomasella</div></div>	<div><div>Glas / Spiegel</div><div><div></div><div>320 Transparentes Glas</div></div><div><div></div><div>361 Satiniertes Glas</div></div><div><div></div><div>383 Grauer Spiegel</div></div><div><div></div><div>393 Grau satinierter Spiegel</div></div><div><div></div><div>Glas canetté</div></div></div>
<div><div>Glänzende/satinierte Gläser</div><div><div></div><div>Art.-Nr. 300 Glänzende - Art.-Nr. 400 Satiniert</div></div><div><div>* In allen lackierten Farben der Farbauswahl Tomasella</div></div></div>	
<div><div>Rahmenausführung Tür Metropolis</div><div><div></div><div>Metall Ausführung Anthrazit</div></div></div>	<div><div>Glas</div><div><div></div><div>320 Transparentes Glas</div></div><div><div></div><div>363 Rauchglas</div></div></div>

Typen- und Preisliste

Ausführungen

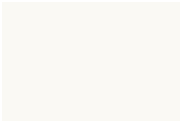















MT 1/ONE Rau <div> <div>  MT CNV Canvas </div> <div>  MT NAM Nussbaum Bernstein </div> </div>	MT PREMIUM Rau matt <div> <div>  MT OC BG Gipsweiß </div> <div>  MT OC MP Perlmutter </div> <div>  MT OC ARN Arena </div> <div>  MT OC BA Basaltgrau </div> <div>  MT OC AN Anthrazit </div> </div>	MT PREMIUM Rau Holz <div> <div>  MT RSB Eiche Sand </div> <div>  MT FO Esche Oriente </div> <div>  MT RMK Eiche Mokka </div> <div>  MT RT Thermoeiche </div> <div>  MT RC Eiche Kohlegrau </div> </div>
MT PREMIUM Rau offenporig lackiert <div> <div>  MT PA BG Gipsweiß </div> <div>  MT PA MP Perlmutter </div> </div>		
MT PREMIUM Rau Texture <div> <div>  MT ALP Alpaca </div> </div>	MT PREMIUM Rau Zement <div> <div>  MT CC Zement hell </div> <div>  MT CV Zement Cava </div> <div>  MT CS Zement dunkel </div> </div>	MT PREMIUM Rau astig <div> <div>  MT RNN Astig Natur </div> <div>  MT RNC Astig hell </div> <div>  MT RNS Astig dunkel </div> </div>

Typen- und Preisliste

MT SPECIAL Rau	HOLZ	HOLZ CANETTÉ
 MT PSC Piasentina hell	 LGN RSB Eiche Sand	 LGN CRSB Eiche Sand „Canetté“
 MT PSS Piasentina dunkel	 LGN RMK Eiche Mokka	 LGN CRMK Eiche Mokka „Canetté“
 MT PB Stroh Bronze	 LGN RT Thermoeiche	 LGN CRC Eiche Kohlegrau „Canetté“
 MT PG Stroh Grau	 LGN RC Eiche Kohlegrau	
 MT GR Kies		
 MT MB Maya Bronze		
 MT OBR Oxid brüniert		
 MT INT C Geflecht hell		
 MT INT S Geflecht dunkel		
	HOLZ (Nur für pankä)	CANETTÉ
	 LGN RN Eiche astig	 OCC Farbig lackiertes
		METALLIC-LACKIERUNG
		 OCM 190 Bronzeoptik
		 OCM 191 Gusseisen
		 OCM 192 Messing

Ausführungen

Die Ausführungen und Farben sind rein hinweisend und können je nach Drucktechnik leichte Abweichungen aufweisen.

				
	Gipsweiß	Platin	Perlmutter	Hanfbeige
Matt lackiert	121	162	124	150
Glänzend lackiert	121	162	124	150
Offenporig	221	262	224	250
Glänzendes Glas	321	362	324	350
Satiniertes Glas	421	462	424	450
				
	Hot Grau	Arena	Gris Piacenza	Schlamm
Matt lackiert	127	178	130	161
Glänzend lackiert	127	178	130	161
Offenporig	227	278	230	261
Glänzendes Glas	327	378	330	361
Satiniertes Glas	427	478	430	461
				
	Bimsstein	Salzgrau	Rauchgrau	Lava
Matt lackiert	152	163	174	175
Glänzend lackiert	152	163	174	175
Offenporig	252	263	274	275
Glänzendes Glas	352	363	374	375
Satiniertes Glas	452	463	474	475
				
	Smoke	Anthrazit	Schiefergrau	Rauchschwarz
Matt lackiert	128	160	164	131
Glänzend lackiert	128	160	164	131
Offenporig	228	260	264	231
Glänzendes Glas	328	360	364	331
Satiniertes Glas	428	460	464	431

Typen- und Preisliste

Beispiel mit Perlmutt



124
Cod. 100
für matte und glänzende
Lackierungen



224
Cod. 200
für offenporige
Lackierungen



324
Cod. 300
glänzende Gläser



424
Cod. 400
satinierete Gläser



Eis



Basaltgrau



Bromo



Pastellblau

Matt lackiert	173
Glänzend lackiert	173
Offenporig	273
Glänzendes Glas	373
Satinieretes Glas	473

177
177
277
377
477

176
176
276
376
476

155
155
255
355
455



Mimetic Grün



Onyx



Myrte



Waldgrün

Matt lackiert	166
Glänzend lackiert	166
Offenporig	266
Glänzendes Glas	366
Satinieretes Glas	466

167
167
267
367
467

165
165
265
365
465

168
168
268
368
468



Salbeigrün



Kurkuma



Safrangelb



Terracotta

Matt lackiert	159
Glänzend lackiert	159
Offenporig	259
Glänzendes Glas	359
Satinieretes Glas	459

169
169
269
369
469

158
158
258
358
458

170
170
270
370
470



Pfirsich



Rubinrot



Tabasco



Bordeaux

Matt lackiert	157
Glänzend lackiert	157
Offenporig	257
Glänzendes Glas	357
Satinieretes Glas	457

172
172
272
372
472

171
171
271
371
471

156
156
256
356
456

